

Gemeinde Tuggen



Rechnung

2017

Gemeindeversammlung
Freitag, 6. April 2018, 20.00 Uhr
im Schulhaus Enedä

Inhaltsverzeichnis

Einladung und Traktanden zur Rechnungsgemeinde	1
Wahl der Stimmzähler	2
Nachkredite zur Rechnung 2017	2
Genehmigung der Rechnung für das Jahr 2017	6
Übersicht Gesamtrechnung	8
Laufende Rechnung – Zusammenzug	9
Laufende Rechnung – Artengliederung	10
Laufende Rechnung – Details	14
Investitionsrechnung – Zusammenzug	30
Investitionsrechnung – Artengliederung	31
Investitionsrechnung – Details	32
Bestandesrechnung	34
Elektrizitätswerk – Details der Laufenden Rechnung	36
Elektrizitätswerk – Details der Investitionsrechnung	37
Elektrizitätswerk – Bestandesrechnung	38
Bestandesrechnung – Details	40
Verpflichtungskredite	42
Bericht und Antrag der Rechnungsprüfungskommission	43
Einbürgerung [REDACTED]	44
Einbürgerung [REDACTED]	45
Kredit für den Ersatz der Transformatorenstation TS 01 Zürcher Ziegelei	46
Rahmenkredit 2 für die generelle Entwässerungsplanung für die Sanierung, Erneuerung und Erweiterung des Abwasserwerkes Tuggen	49
Kredit für den Ersatz der Heizzentrale des Schulhauses Eneđa	53

Einladung und Traktanden zur Rechnungsgemeinde

vom Freitag, 6. April 2018, 20.00 Uhr, Schulhaus Eneda

Geschätzte Einwohnerinnen und Einwohner

Der Gemeinderat Tuggen hat die 1. ordentliche Gemeindeversammlung dieses Jahres auf den Freitag, 6. April 2018, 20.00 Uhr, angesetzt. Sie sind zur Teilnahme freundlichst eingeladen.

Traktanden:

Geschäfte, die **nicht** der Urnenabstimmung unterliegen:

1. Wahl der Stimmzählerinnen und Stimmzähler
2. Nachkredite zur Rechnung 2017
3. Genehmigung der Rechnung für das Jahr 2017
4. Einbürgerung Aleksandar Zivkovic
5. Einbürgerung Filip Drmic

Geschäfte, die der Urnenabstimmung unterliegen:

6. Kredit für den Ersatz der Transformatorenstation TS 01 Zürcher Ziegelei
7. Rahmenkredit 2 für die generelle Entwässerungsplanung für die Sanierung, Erneuerung und Erweiterung des Abwasserwerkes Tuggen
8. Kredit für den Ersatz der Heizzentrale des Schulhauses Eneda

Die Urnenabstimmung für die Sachgeschäfte 6–8 findet im Rahmen der gesetzlichen Bestimmungen am 10. Juni 2018 statt.

8856 Tuggen, Anfang März 2018

IM NAMEN DES GEMEINDERATES

Der Gemeindepräsident:

Rolf Hinder

Der Gemeindeschreiber:

Peter Weibel

Berichte und Anträge des Gemeinderates

Traktandum 1

Wahl der Stimmenzählerinnen und Stimmenzähler

Traktandum 2

Nachkredite zur Rechnung 2017

I. ANTRÄGE DES GEMEINDERATES

Die Gemeindeversammlung beschliesst:

Die folgenden Nachkredite zur **Laufenden Rechnung 2017** werden genehmigt:

- | | | | |
|---|---------------------|--|----------------------|
| <p>1. 011.318.00
Legislative/Gemeindeversammlung:
Dienstleistungen, Porti, Honorare
<i>Zu tiefe Budgetierung Porti</i></p> | <p>Fr. 1 412.40</p> | <p>5. 029.311.00
Bauverwaltung: Anschaffungen
Mobilien Maschinen, Geräte
<i>Migration Baupro (Teilbereich)</i></p> | <p>Fr. 4 261.50</p> |
| <p>2. 020.311.00
Gemeindeverwaltung: Anschaffung
Mobilien, Maschinen, Geräte
<i>Ersatz 3 PC (Nachtrag Budget 2016)
Belegleser Giromat, Umstellung auf ISO 20022</i></p> | <p>Fr. 7 992.40</p> | <p>6. 029.318.00
Bauverwaltung: Baukontrollen,
Rechtsberatungen
<i>Bauabnahmen durch Dritte
(Ingenieurbüro Fr. 18 324.85)
Mehrkosten Honorare Rechtsberatung</i></p> | <p>Fr. 20 114.95</p> |
| <p>3. 020.315.00
Gemeindeverwaltung: Unterhalt
Mobilien, Maschinen, Geräte
<i>Mehrkosten Zentralisierung eSteuern.sz
Nachtrag Steuerabschluss Vorjahr
Kosten Umstellung auf ISO 20022</i></p> | <p>Fr. 8 079.05</p> | <p>7. 060.314.00
Verwaltungsliegenschaften
Huber-Haus: Unterhalt Gebäude
und Umgebung
<i>Mehrkosten Umstellung Telefonanlage
(Wegfall ISDN)</i></p> | <p>Fr. 3 678.05</p> |
| <p>4. 020.318.00
Gemeindeverwaltung: Telefon, Porti,
Versicherungen, Dienstleistungen,
Honorare
<i>Überarbeitung Redesign Homepage
(Nachtrag Budget 2016)</i></p> | <p>Fr. 6 992.64</p> | <p>8. 140.318.00
Feuerwehr: Telefon, Versicherungen,
Abgaben
<i>Übersichtsplan Kanalisationsnetz
Zu tiefe Budgetierung</i></p> | <p>Fr. 4 827.75</p> |
| | | <p>9. 150.314.00
Militär (Quartieramt, Schiesswesen):
Unterhalt Gebäude und Anlagen
<i>Sanierung Treppe zu Scheibenstand
aus Sicherheitsgründen</i></p> | <p>Fr. 4 947.10</p> |
| | | <p>10. 210.311.00
Primarschule: Anschaffungen Mobiliar,
Maschinen, Geräte
<i>Zusätzliches Mobiliar</i></p> | <p>Fr. 1 010.20</p> |

<p>11. 240.314.00 Schulliegenschaften und Anlagen: Unterhalt Schulhäuser und Anlagen Fr. 66 255.75 <i>Heizungssanierung Schulhaus Dorfhalde (Nachtrag Budget 2016)</i> <i>Beleuchtung Schulhaus Dorfhalde (Nachtrag Budget 2016)</i> <i>Klimaanlage Kindergarten (Nachtrag Budget 2016)</i> <i>Umnutzung Areal Änedaa (Fr. 7 971.95)</i></p>	<p>20. 770.318.00 Naturschutz: Dienstleistungen, Honorare Fr. 3 817.50 <i>Kostenanteil Infotafel «Ölbohrturm» Mehraufwand Gebiet Heuli</i></p>
<p>12. 240.316.00 Schulliegenschaften und Anlagen: Mieten, Baurechtszinsen Fr. 1 912.30 <i>Einmietung Garage Linthstrasse Zu tiefe Budgetierung</i></p>	<p>21. 800.365.00 Landwirtschaft: Beiträge an private Institutionen Fr. 5 000.00 <i>Neue Kontierung, Minderaufwand Konto 770.365.00</i></p>
<p>13. 310.365.00 Denkmalpflege und Heimatschutz: Beiträge an Institutionen Fr. 6 692.90 <i>Diverse Auslagen (Kaufvertragskosten Steinhaus) Ausserordentlicher Beitrag «Freunde der Ufenau»</i></p>	<p>22. 993.365.00 Neutrale Aufwendungen und Erträge: Beiträge an private Institutionen Fr. 2 000.00 <i>Kostenbeteiligung Unterhalt Tankgraben</i></p>
<p>14. 440.365.00 Ambulante Krankenpflege: Beiträge an private Institutionen Fr. 15 391.10 <i>Zusätzliche private Organisationen (Spitexpflege)</i></p>	<p>Elektrizitätswerk</p> <p>23. 860.312.00 Elektrizitätswerk: Energieankauf Fr. 31 009.10</p>
<p>15. 581.314.00 Asylwesen: Unterhalt Unterkünfte Fr. 14 670.00 <i>Aufwendungen Wohnung St. Gallerstrasse 5</i></p>	<p>24. 860.315.00 Elektrizitätswerk: Unterhalt Zähler, Apparate, EDV Fr. 6 060.85 <i>Zu tiefe Budgetierung</i></p>
<p>16. 589.311.00 Übrige Sozialhilfe, Fürsorgeverwaltung: Anschaffungen Mobilien, Maschinen, Geräte Fr. 1 199.95 <i>Ersatz PC (Nachtrag Budget 2016)</i></p>	<p>25. 860.316.00 Elektrizitätswerk: Mieten und Benützungskosten Fr. 19 725.00 <i>Aktualisierung Baurechtsentschädigungen aller Transformatorenstationen</i></p>
<p>17. 589.365.00 Übrige Sozialhilfe, Fürsorgeverwaltung: Beiträge an private Institutionen Fr. 7 442.85 <i>Kostenbeteiligung Deutschkurse (Integration)</i></p>	<p>26. 860.318.00 Elektrizitätswerk: Technische Betriebsleitung, Hausinstallations- kontrollen, Versicherungen usw. Fr. 16 645.85 <i>Minderaufwendungen:</i> – Non-Profit – Energie March Netze AG – Honorare Rechtsberatung – Zukunftsprojekte <i>Mehraufwendungen:</i> – Technische Betriebsleitung – Hausinstallationskontrollen – Telefon, Fax, Funk, Porti, Betriebskosten, Kehrlicht – Sachversicherungsprämien – Honorare NEKAS / Elcom Kostenrechnung</p>
<p>18. 620.313.00 Gemeindestrassen: Betriebs- und Verbrauchsmaterial Fr. 7 435.35 <i>Erhöhter Streusalzverbrauch 2. Hälfte Winter 2016/2017</i></p>	
<p>19. 710.314.00 Abwasserbeseitigung: Baulicher Unterhalt durch Dritte Fr. 48 632.94 <i>Minderkosten Unterhalt Gebäude und Anlagen: Fr. 9 041.15</i> <i>Mehrkosten Hausanschlüsse: Fr. 56 674.45</i> <i>710.436.00: Mehrertrag Hausanschlüsse: Fr. 61 453.95</i></p>	

II. BERICHT

Gemäss § 36 Abs. 1 des Finanzhaushaltsgesetzes für die Bezirke und Gemeinden vom 27. Januar 1994 (FHG-BG; SRSZ 153.100) ist die Gemeinde verpflichtet, überall dort, wo die budgetierten Kosten den entstandenen oder entstehenden Aufwand nicht abzudecken vermögen, Nachkredite einzuholen, wenn keine zwingende Ausgabenbindung vorliegt.

Aufgrund von kantonalen Anweisungen ist das Gemeinwesen verpflichtet, in den Bereichen «Sachaufwand» und «Eigene Beiträge» formelle Nachkredite einzuholen, wo die Überschreitung der budgetierten Vorgabe mehr als Fr. 1000.00 beträgt. In den meisten Fällen realisierte man die Notwendigkeit eines Nachkredites zudem jedoch erst bei der Zusammenstellung der Rechnung, d.h. in den letzten Wochen. Grundsätzlich macht es im Nachhinein nur mehr wenig Sinn, überhaupt Nachkredite einzuholen, über welche gar nicht mehr disponiert werden kann.

Als Konsequenz daraus will der Gemeinderat Tuggen auch weiterhin – nach Möglichkeit jedenfalls – sofort dann um Nachkredite nachsuchen, sobald das Ungenügen des beschlossenen Budget- bzw. Rechnungspostens bekannt wird.

Nachkredite zur Laufenden Rechnung 2017

- | | | | |
|-----|---|-----|-----------|
| 1. | 011.318.00
Legislative/Gemeindeversammlung:
Dienstleistungen, Porti, Honorare
<i>Zu tiefe Budgetierung Porti</i> | Fr. | 1 412.40 |
| 2. | 020.311.00
Gemeindeverwaltung: Anschaffung
Mobilien, Maschinen, Geräte
<i>Ersatz 3 PC (Nachtrag Budget 2016)
Belegleser Giromat, Umstellung auf ISO 20022</i> | Fr. | 7 992.40 |
| 3. | 020.315.00
Gemeindeverwaltung: Unterhalt
Mobilien, Maschinen, Geräte
<i>Mehrkosten Zentralisierung eSteuern.sz
Nachtrag Steuerabschluss Vorjahr
Kosten Umstellung auf ISO 20022</i> | Fr. | 8 079.05 |
| 4. | 020.318.00
Gemeindeverwaltung: Telefon, Porti,
Versicherungen, Dienstleistungen,
Honorare
<i>Überarbeitung Redesign Homepage
(Nachtrag Budget 2016)</i> | Fr. | 6 992.64 |
| 5. | 029.311.00
Bauverwaltung: Anschaffungen
Mobilien Maschinen, Geräte
<i>Migration Baupro (Teilbereich)</i> | Fr. | 4 261.50 |
| 6. | 029.318.00
Bauverwaltung: Baukontrollen,
Rechtsberatungen
<i>Bauabnahmen durch Dritte
(Ingenieurbüro Fr. 18 324.85)
Mehrkosten Honorare Rechtsberatung</i> | Fr. | 20 114.95 |
| 7. | 060.314.00
Verwaltungsliegenschaften Huber-Haus:
Unterhalt Gebäude und Umgebung
<i>Mehrkosten Umstellung Telefonanlage
(Wegfall ISDN)</i> | Fr. | 3 678.05 |
| 8. | 140.318.00
Feuerwehr: Telefon, Versicherungen,
Abgaben
<i>Übersichtsplan Kanalisationsnetz
Zu tiefe Budgetierung</i> | Fr. | 4 827.75 |
| 9. | 150.314.00
Militär (Quartieramt, Schiesswesen):
Unterhalt Gebäude und Anlagen
<i>Sanierung Treppe zu Scheibenstand
aus Sicherheitsgründen</i> | Fr. | 4 947.10 |
| 10. | 210.311.00
Primarschule: Anschaffungen
Mobiliar, Maschinen, Geräte
<i>Zusätzliches Mobiliar</i> | Fr. | 1 010.20 |
| 11. | 240.314.00
Schulliegenschaften und Anlagen:
Unterhalt Schulhäuser und Anlagen
<i>Heizungssanierung Schulhaus Dorfhalde
(Nachtrag Budget 2016)
Beleuchtung Schulhaus Dorfhalde
(Nachtrag Budget 2016)
Klimaanlage Kindergarten
(Nachtrag Budget 2016)
Umnutzung Areal Änedaa
(Fr. 7 971.95)</i> | Fr. | 66 255.75 |
| 12. | 240.316.00
Schulliegenschaften und Anlagen:
Mieten, Baurechtszinsen
<i>Einmietung Garage Linthstrasse
Zu tiefe Budgetierung</i> | Fr. | 1 912.30 |
| 13. | 310.365.00
Denkmalpflege und Heimatschutz:
Beiträge an Institutionen
<i>Diverse Auslagen (Kaufvertragskosten Steinhaus)
Ausserordentlicher Beitrag «Freunde der Ufenau»</i> | Fr. | 6 692.90 |
| 14. | 440.365.00
Ambulante Krankenpflege: Beiträge
an private Institutionen
<i>Zusätzliche private Organisationen (Spitexpflege)</i> | Fr. | 15 391.10 |

15. 581.314.00
Asylwesen: Unterhalt Unterkünfte Fr. 14 670.00
Aufwendungen Wohnung St. Gallerstrasse 5
16. 589.311.00
Übrige Sozialhilfe, Fürsorgeverwaltung:
Anschaffungen Mobilien, Maschinen,
Geräte Fr. 1 199.95
Ersatz PC (Nachtrag Budget 2016)
17. 589.365.00
Übrige Sozialhilfe, Fürsorgeverwaltung:
Beiträge an private Institutionen Fr. 3 742.05
Kostenbeteiligung Deutschkurse (Integration)
18. 620.313.00
Gemeindestrassen: Betriebs- und
Verbrauchsmaterial Fr. 7 435.35
*Erhöhter Streusalzverbrauch 2. Hälfte
Winter 2016/2017*
19. 710.314.00
Abwasserbeseitigung: Baulicher
Unterhalt durch Dritte Fr. 48 632.94
*Minderkosten Unterhalt Gebäude
und Anlagen: Fr. 9 041.15
Mehrkosten Hausanschlüsse: Fr. 56 674.45
710.436.00: Mehrertrag Hausanschlüsse:
Fr. 61 453.95*
20. 770.318.00
Naturschutz: Dienstleistungen,
Honorare Fr. 3 817.50
*Kostenanteil Infotafel «Ölbohrurm»
Mehraufwand Gebiet Heuli*
21. 800.365.00
Landwirtschaft: Beiträge an private
Institutionen Fr. 5 000.00
*Neue Kontierung, Minderaufwand
Konto 770.365.00*
22. 993.365.00
Neutrale Aufwendungen und Erträge:
Beiträge an private Institutionen Fr. 2 000.00
Kostenbeteiligung Unterhalt Tankgraben

Elektrizitätswerk

23. 860.312.00
Elektrizitätswerk: Energieankauf Fr. 31 009.10
24. 860.315.00
Elektrizitätswerk: Unterhalt Zähler,
Apparate, EDV Fr. 6 060.85
Zu tiefe Budgetierung
25. 860.316.00
Elektrizitätswerk: Mieten und
Benützungskosten Fr. 19 725.00
*Aktualisierung Baurechtsentschädigungen aller
Transformatorstationen*
26. 860.318.00
Elektrizitätswerk: Technische
Betriebsleitung, Hausinstallations-
kontrollen, Versicherungen usw. Fr. 16 645.85
Minderaufwendungen:
– Non-Profit
– Energie March Netze AG
– Honorare Rechtsberatung
– Zukunftsprojekte
Mehraufwendungen:
– Technische Betriebsleitung
– Hausinstallationskontrollen
– Telefon, Fax, Funk, Porti, Betriebskosten,
Kehricht
– Sachversicherungsprämien
– Honorare NEKAS / Elcom Kostenrechnung

**Der Gemeinderat Tuggen ersucht Sie daher,
sehr geehrte Stimmbürgerinnen und Stimmbürger,
um Genehmigung der Nachkredite zur Laufenden
Rechnung 2017.**

Genehmigung der Rechnung für das Jahr 2017

Bericht zur Jahresrechnung 2017

Geschätzte Tuggnerrinnen und Tuggnerr

Wie bereits im Voranschlag 2018 angedeutet, hat die Rechnung 2017 besser als budgetiert abgeschlossen. Von dem ursprünglich budgetierten Aufwandüberschuss von Fr. 330'600 hat sich ein Ertragsüberschuss von Fr. 187'000 ergeben. Dies entspricht einer erfreulichen Verbesserung des Abschlusses um Fr. 517'600.

Die Differenz zum Budget entstand hauptsächlich durch höhere Steuereinnahmen im Bereich ordentliche Steuern natürliche Personen der Vorjahre.

Das Eigenkapital per Ende 2016 betrug Fr. 3'491'000. Mit dem nun erzielten Überschuss von Fr. 187'000 ergibt sich ein neues Eigenkapital per Ende 2017 von Fr. 3'678'000.

Die Abweichungen gestalten sich wie folgt:

Allgemeine Verwaltung

Die höheren Kosten von rund Fr. 80'000 entstanden hauptsächlich durch das Aufarbeiten von pendenten Bauabnahmen durch Dritte (Fr. 18'000), den Ersatz von drei bereits im Nachtrag zum Budget 2016 bewilligten PCs (Fr. 8'000), Mehrkosten im Zusammenhang mit der Zentralisierung auf eSteuern (Fr. 8'000) und für die ebenfalls bereits bewilligte Überarbeitung der Homepage (Fr. 7'000) sowie transitorische Buchung von aufgelaufenen Überzeitguthaben.

Öffentliche Sicherheit

Die Kosten im Ressort öffentliche Sicherheit fielen um rund Fr. 16'000 niedriger, der Ertrag um Fr. 16'000 höher als budgetiert aus. Somit fällt der Saldo um rund Fr. 32'000 besser aus. Es entstanden im Bereich Vermessung keine Nachführungskosten und die Kosten für das Betriebswesen fielen etwas niedriger aus.

Bildung

Im Bereich Bildung beliefen sich die Minderausgaben auf rund Fr. 165'000. Die Rückflüsse fielen ebenfalls mit rund Fr. 50'000 höher als budgetiert aus, sodass sich die Position im Vergleich zum Budget um rund Fr. 215'000 verbessert. Die Personal(neben)kosten in den Bereichen Kindergarten und Primarschule fielen niedriger aus und im Bereich Sonderschulen entstanden ebenfalls Fr. 60'000 weniger Aufwendungen. Bei den Schulliegenschaften flossen rund Fr. 33'000 mehr als angenommen in die Position zurück.

Kultur, Freizeit und Gesundheit

Trotz einiger Verschiebungen innerhalb der Position entsprechen die Kosten ziemlich genau der Budgetierung. Es wurde ein nicht budgetierter Betrag an die «Freunde der Insel Ufenau» gespendet, dafür fielen die Kosten im Bereich Kulturförderung etwas niedriger aus. Verschiebungen ergeben sich auch im Bereich Spitex, die Beiträge an die Spitex Untermarch fielen niedriger, die Beiträge an private Institutionen dafür etwas höher aus.

Soziale Wohlfahrt

Im Bereich Soziale Wohlfahrt entstanden Netto-Mehrkosten von Fr. 90'000, dies aufgrund höherer Kosten im Bereich Sozialversicherungen (Fr. 16'000), Krankenversicherung (Fr. 24'000), der bereits bewilligte Anteil an die Planungs-/Projektkosten ans Alterszentrum Reichenburg (Fr. 40'000), der wirtschaftlichen Sozialhilfe (Fr. 31'000). Im Bereich Asylwesen fielen die Kosten niedriger als budgetiert aus (Fr. 27'000).

Verkehr

Unter Budget schloss das Ressort Verkehr ab (netto Fr. -124'000). Die Gemeindestrassen tragen dazu den Grossteil von netto rund Fr. 110'000 bei. Ein wesentlicher Anteil fällt dabei den niedrigeren Kosten im Bereich Strassenunterhalt von Fr. 66'000 zu. Durch den laufenden Ersatz der alten Lampen mit neuen LED-Modellen reduzieren sich auch die Stromkosten für die Strassenbeleuchtung (Fr. 8'000). Zusätzlich fielen die Abschreibungen (Fr. 18'000) sowie die Beiträge an den öffentlichen Verkehr niedriger aus (Fr. 14'000).

Umwelt und Raumordnung

Die Abweichungen zum Budget in diesem Bereich sind eher gering. Niedrigere Kosten entstanden in den Bereichen Naturschutz (Fr. 12'000 hauptsächlich durch eine Umkontierung in den Bereich Volkswirtschaft), übriger Umweltschutz (Fr. 5'000) und Raumordnung (Fr. 10'000).

Volkswirtschaft

Im Bereich Volkswirtschaft gab es keine nennenswerten Abweichungen zum Budget. Lediglich durch eine Umkontierung fielen die Kosten um Fr. 17'000 höher aus.

Finanzen und Steuern

Die Steuereinnahmen teilen sich wie folgt auf:

- Steuern natürliche Personen
(Budget Fr. 6 460 000)

laufendes Jahr	– 10 000
Vorjahre	+ 328 000
Nach- und Strafsteuern	+ 39 000
- Quellensteuer (Budget Fr. 170 000) + 8 000
- Lotteriegewinn-, Liquidations- und Kapitalabfindungssteuern
(Budget Fr. 140 000) + 32 000
- Steuern juristische Personen
(Budget Fr. 540 500) – 37 000
(laufendes Jahr, Vorjahre und Nach- und Strafsteuern)

Spezialfinanzierungen

Feuerwehr

Die Positionen der Feuerwehr (Minderaufwand Fr. 159 000 und Mehrertrag Fr. 16 000) ergeben einen Netto-Aufwand um Fr. 175 000 niedriger als budgetiert. Die Minderkosten entstanden hauptsächlich durch niedrigere Abschreibungen (Fr. 88 000) und niedrigere Anschaffungskosten (Fr. 59 000). Das Eigenkapital beträgt neu Fr. 633 000.

Abwasserbeseitigung

Der Aufwand fiel um Fr. 75 000 niedriger und der Ertrag um Fr. 56 000 höher aus als budgetiert, womit sich eine Einlage von Fr. 104 000 ergibt. Differenzen ergaben sich vor allem in den Posten Baulicher Unterhalt durch Dritte (Fr. 49 000) (Mehraufwand Hausanschlusskosten Fr. 57 000 und im Mehrertrag Fr. 44 000), Minderaufwendungen bei Dienstleistungen usw. (Fr. 28 000), ordentliche Abschreibungen (Fr. 30 000) und Betriebskostenbeitrag AVO (Fr. 54 000). Das Eigenkapital beläuft sich neu auf Fr. 621 000.

Abfallbeseitigung

Leicht höhere Erträge verbessern das Ergebnis von budgetierten Fr. 11 700 auf Fr. 15 500. Das Eigenkapital beträgt Ende Jahr Fr. 116 000.

Investitionsrechnung

Die Netto-Investitionen beliefen sich auf Mehreinnahmen von Fr. 79 000 gegenüber budgetiertem Mehraufwand von Fr. 1 846 200. Die Verzögerung des Baubeginnes Feuerwehrdepot, Kindergarten und Strassenentwässerung Bolenbergstrasse waren ausschlaggebend.

Elektrizitätswerk

Laufende Rechnung

Der budgetierte Ertragsüberschuss von Fr. 81 300 fiel um rund Fr. 329 000 besser aus. Der Energieankauf war zwar leicht teurer als budgetiert (Fr. 31 000), jedoch wurden im Unterhalt des Leitungsnetzes und der Trafostationen (Fr. 191 000) und für die ordentlichen Abschreibungen (Fr. 61 000) weniger Mittel als angedacht verwendet. Aus dem Energieverkauf resultierten Mehrerträge von Fr. 104 000.

Investitionsrechnung

Es wurde mit Netto-Investitionen von Fr. 445 000 abgeschlossen. Budgetiert waren Fr. 1 070 000 Netto-Investitionen. Die Verzögerung der Bauarbeiten «Photovoltaikanlage und Rahmenkredit 3» hat zum Minderaufwand geführt.

Gerne danke ich an dieser Stelle wie jedes Jahr dem Gemeindegassieramt für die akkurate Bereitstellung der Daten und stehe Ihnen, sehr geehrte Gemeindebürger/-innen, für Fragen an der Rechnungsgemeinde gerne zur Verfügung.

Ihr Säckelmeister
Andreas Rusterholz

Der Gemeinderat Tuggen ersucht Sie daher, sehr geehrte Stimmbürgerinnen und Stimmbürger, um Genehmigung der Rechnung der Gemeinde Tuggen für das Jahr 2017.

Übersicht Gesamtrechnung

	Rechnung 2017		Voranschlag 2017		Rechnung 2016	
	Soll	Haben	Soll	Haben	Soll	Haben
Laufende Rechnung	11 098 634.09	11 285 647.31	10 956 400	10 625 800	10 958 545.02	11 535 956.32
Aufwandüberschuss				330 300		
Ertragsüberschuss	187 013.22				577 411.30	
Investitionsrechnung	445 162.20	523 910.50	2 120 200	274 000	195 867.35	72 979.50
Zunahme der Netto-Investitionen				1 846 200		122 887.85
Abnahme der Netto-Investitionen	78 748.30					
Finanzierung						
Zunahme der Netto-Investitionen			1 846 200		122 887.85	
Abnahme der Netto-Investitionen		78 748.30				
Abschreibungen		729 063.31		855 100		860 577.40
Aufwandüberschuss der Laufenden Rechnung			330 300			
Ertragsüberschuss der Laufenden Rechnung		187 013.22				577 411.30
Finanzierungsfehlbetrag			1 321 700			
Finanzierungsüberschuss	994 824.83				1 315 100.85	
Selbstfinanzierungsgrad				39%		1170%

Laufende Rechnung – Zusammenzug

	Rechnung 2017		Voranschlag 2017		Rechnung 2016	
	Aufwand	Ertrag	Aufwand	Ertrag	Aufwand	Ertrag
Laufende Rechnung	11 098 634.09	11 285 647.31	10 956 400	10 625 800	10 958 545.02	11 535 956.32
Aufwandüberschuss				330 300		
Ertragsüberschuss	187 013.22				577 411.30	
0 Allgemeine Verwaltung Netto-Aufwand	1 387 533.99	249 151.95 1 138 382.04	1 299 600	241 500 1 058 100	1 313 239.98	223 933.05 1 089 306.93
1 Öffentliche Sicherheit Netto-Aufwand	518 346.80	455 334.50 63 012.30	535 000	439 500 95 500	498 620.95	430 764.05 67 856.90
2 Bildung Netto-Aufwand	4 093 709.56	626 765.95 3 466 943.61	4 259 500	577 400 3 682 100	4 171 048.77	524 091.40 3 646 957.37
3 Kultur und Freizeit Netto-Aufwand	146 914.85	437.00 146 477.85	148 000	148 000	145 024.85	475.00 144 549.85
4 Gesundheit Netto-Aufwand	191 151.60	191 151.60	187 200	187 200	187 030.40	187 030.40
5 Soziale Wohlfahrt Netto-Aufwand	2 346 161.55	630 169.25 1 715 992.30	2 047 700	421 000 1 626 700	2 169 659.95	576 633.50 1 593 026.45
6 Verkehr Netto-Aufwand	731 054.87	158 117.10 572 937.77	825 500	128 700 696 800	749 065.10	145 039.10 604 026.00
7 Umwelt, Raumordnung Netto-Aufwand	1 212 413.96	1 077 330.81 135 083.15	1 230 900	1 039 000 191 900	1 241 867.87	1 066 631.67 175 236.20
8 Volkswirtschaft Netto-Aufwand	212 448.20	212 448.20	195 700	195 700	195 035.00	195 035.00
9 Finanzen und Steuern Netto-Ertrag	258 898.71 7 829 442.04	8 088 340.75	227 300 7 551 400	7 778 700	287 952.15 8 280 436.40	8 568 388.55

Laufende Rechnung – Artengliederung

	Rechnung 2017		Voranschlag 2017		Rechnung 2016	
	Aufwand	Ertrag	Aufwand	Ertrag	Aufwand	Ertrag
3 Aufwand	11 097 925.24		10 956 400		10 956 676.92	15.75
30 Personalaufwand	4 512 092.95		4 527 800		4 438 494.05	
300 Behörden, Kommissionen	153 115.05		133 500		132 033.65	
301 Löhne des Verwaltungs- und Betriebspersonals	1 411 726.10		1 342 200		1 360 798.95	
302 Löhne der Lehrkräfte	2 123 439.20		2 158 200		2 097 799.65	
303 Sozialversicherungsbeiträge	259 097.40		287 500		280 916.40	
304 Personalversicherungsbeiträge	366 592.20		385 500		345 432.05	
305 Unfall- und Krankenversicherungsbeiträge	79 944.10		78 500		74 158.65	
306 Kleiderentschädigungen, Wohnungs- und Verpflegungszulagen	11 038.80		11 900		9 991.40	
307 Rentenleistungen	28 200.00		28 200		23 455.80	
309 Übriger Personalaufwand	78 940.10		102 300		113 907.50	
31 Sachaufwand	1 893 348.58		2 008 700		1 887 930.52	
310 Büro- und Schulmaterialien, Drucksachen	125 484.69		136 000		137 238.24	
311 Mobilien, Maschinen, Fahrzeuge	113 247.33		161 700		101 142.00	
312 Wasser, Energie, Heizmaterial	126 502.45		164 600		158 447.30	
313 Verbrauchsmaterialien	47 393.13		44 900		34 268.08	
314 Dienstleistungen Dritter für den baulichen Unterhalt	766 623.01		692 100		728 189.74	
315 Dienstleistungen Dritter für den übrigen Unterhalt	90 790.52		88 100		76 177.70	
316 Mieten, Pachten und Benützungskosten	83 406.45		83 900		95 762.10	
317 Spesenentschädigungen	36 461.60		42 200		41 814.28	
318 Dienstleistungen und Honorare	484 040.90		550 100		497 919.13	
319 Übriger Sachaufwand	19 398.50		45 100		16 971.95	
32 Passivzinsen	101 871.85		130 900		132 518.10	
321 Kurzfristige Schulden	8 950.20		10 000		8 490.25	
322 Mittel- und langfristige Schulden	76 104.75		85 500		89 606.55	
323 Sonderrechnungen	396.95		400		420.10	
329 Übrige Zinsen	16 419.95		35 000		34 001.20	
33 Abschreibungen	729 063.31		855 100		860 593.15	15.75
330 Finanzvermögen	62 119.26		35 200		91 920.50	15.75
331 Verwaltungsvermögen, ordentliche Abschreibungen	666 944.05		819 900		768 672.65	
35 Entschädigungen an Gemeinwesen	679 797.40		743 000		680 472.70	
350 Bund	25 425.00		28 300		27 252.00	
351 Kanton	20 713.60		10 000		6 127.30	
352 Gemeinden, Bezirke und Zweckverbände	633 658.80		704 700		647 093.40	

	Rechnung 2017		Voranschlag 2017		Rechnung 2016	
	Aufwand	Ertrag	Aufwand	Ertrag	Aufwand	Ertrag
36 Eigene Beiträge	2 814 028.10		2 545 800		2 626 559.90	
361 Kanton	988 448.80		1 012 700		908 792.15	
362 Gemeinden, Bezirke und Zweckverbände	275 388.15		267 200		263 068.05	
363 Eigene Anstalten	49 468.20		28 600		46 201.30	
364 Gemischtwirtschaftliche Unternehmungen	228 613.00		188 700		188 613.00	
365 Private Institutionen	218 369.15		202 900		227 419.30	
366 Private Haushalte	1 053 540.80		844 700		992 466.10	
367 Ausland	200.00		1 000			
38 Einlagen Spezialfinanzierungen	284 021.40		11 700		180 561.20	
380 Einlagen Spezialfinanzierungen	284 021.40		11 700		180 561.20	
39 Interne Verrechnungen	83 701.65		133 400		149 547.30	
391 Anteil Sachaufwand	3 500.00		3 500		3 500.00	
393 Anteil Kapitalzinsen	80 201.65		129 900		146 047.30	

	Rechnung 2017		Voranschlag 2017		Rechnung 2016	
	Aufwand	Ertrag	Aufwand	Ertrag	Aufwand	Ertrag
4 Ertrag	708.85	11 285 647.31		10 625 800	1 868.10	11 535 940.57
40 Steuern	635.55	7 782 494.65		7 415 500		7 463 223.45
400 Einkommens- und Vermögenssteuern		7 327 488.40		6 925 000		7 007 970.60
401 Ertrags- und Kapitalsteuern	635.55	435 522.50		472 000		435 572.60
406 Hundesteuern		19 483.75		18 500		19 680.25
41 Regalien und Konzessionen		8 776.60		8 000		10 862.00
410 Konzessionen		8 776.60		8 000		10 862.00
42 Vermögenserträge		79 121.35		38 300		37 291.05
420 Banken		792.00		100		0.80
421 Guthaben		16 249.35		8 000		5 340.25
424 Buchgewinne auf Anlagen des Finanzvermögens		1 800.00				
427 Liegenschaftserträge Verwaltungsvermögen		60 280.00		30 200		31 950.00
43 Entgelte	73.30	1 952 260.61		1 768 500	1 868.10	1 813 620.73
430 Ersatzabgaben		375 191.60		362 100		373 471.60
431 Gebühren für Amtshandlungen		117 060.65		146 200		103 220.50
434 Andere Benützungsggebühren, Dienstleistungen		847 217.70		823 300		815 015.80
435 Verkäufe		59 115.96		58 100		62 321.38
436 Rückerstattungen	73.30	529 569.10		378 800	1 868.10	449 843.05
438 Eigenleistungen für Investitionen		23 905.60				9 728.40
439 Übrige Entgelte		200.00				20.00
44 Anteile und Beiträge ohne Zweckbindung		213 751.95		213 400		937 897.55
440 Anteile an Bundeseinnahmen		2 851.95		2 500		2 497.55
441 Anteile an Kantonseinnahmen		55 500.00		55 500		503 500.00
444 Finanzausgleich		155 400.00		155 400		431 900.00
45 Rückerstattungen von Gemeinwesen		76 968.05		65 100		64 822.10
451 Kanton		4 902.00		4 800		4 896.00
452 Gemeinden, Bezirke und Zweckverbände		72 066.05		60 300		59 926.10

	Rechnung 2017		Voranschlag 2017		Rechnung 2016	
	Aufwand	Ertrag	Aufwand	Ertrag	Aufwand	Ertrag
46 Beiträge für eigene Rechnung		1 053 975.85		921 500		960 406.40
461 Kanton		820 440.80		669 900		735 732.40
462 Gemeinde, Bezirke und Zweckverbände		110 000.00		110 000		81 200.00
463 Eigene Anstalten		123 535.05		141 600		143 474.00
48 Entnahmen Spezialfinanzierung		34 596.60		62 100		98 269.99
480 Entnahmen Spezialfinanzierung		34 596.60		62 100		98 269.99
49 Interne Verrechnungen		83 701.65		133 400		149 547.30
491 Aufteilung Sachaufwand		3 500.00		3 500		3 500.00
493 Aufteilung Kapitalzinsen		80 201.65		129 900		146 047.30

Laufende Rechnung – Details

	Rechnung 2017		Voranschlag 2017		Rechnung 2016	
	Aufwand	Ertrag	Aufwand	Ertrag	Aufwand	Ertrag
0 Allgemeine Verwaltung	1 387 533.99	249 151.95	1 299 600	241 500	1 313 239.98	223 933.05
011 Legislative/Gemeindeversammlung	31 640.35		33 000		45 684.35	
300.00 Entschädigung RPK, Wahl- und Abstimmungsbüro	4 637.50		7 000		7 931.55	
310.00 Drucksachen, Inserate	19 700.75		20 000		22 046.70	
318.00 Dienstleistungen, Porti, Honorare ¹	6 412.40		5 000		12 284.25	
319.00 Übriger Aufwand	889.70		1 000		3 421.85	
012 Exekutive/Gemeindebehörden	85 666.60	1 100.00	87 200	2 000	70 759.20	1 220.00
300.00 Entschädigung, Tag-/Sitzungsgeld	45 097.55		40 200		39 024.60	
303.00 Arbeitgeberbeiträge AHV, ALV, FAK	3 777.30		3 300		4 239.10	
304.00 Arbeitgeberbeiträge Pensionskasse	2 515.00		2 700		3 406.50	
305.00 Arbeitgeberbeiträge Kranken- und Unfallversicherung	1 713.25		1 500		1 720.50	
309.00 Personalaufwand, Weiterbildung	351.60				405.10	
311.00 Anschaffungen			500			
317.00 Spesenentschädigungen	4 999.80		5 000		5 121.90	
318.00 Ehrenaufgaben, Repräsentationskosten, Rechts- und Beratungskosten	27 212.10		34 000		16 841.50	
431.00 Gebühren für Amtshandlungen		1 020.00		2 000		1 020.00
436.00 Rückerstattung Versicherungsleistungen, FAK Verwaltungskosten		80.00				200.00
020 Gemeindeverwaltung	828 479.94	134 288.30	787 800	133 500	844 435.73	134 770.00
301.00 Besoldungen	503 393.45		455 300		520 296.25	
303.00 Arbeitgeberbeiträge AHV, ALV, FAK	36 621.70		36 500		39 221.00	
304.00 Arbeitgeberbeiträge Pensionskasse	52 328.65		55 300		60 330.30	
305.00 Arbeitgeberbeiträge Kranken- und Unfallversicherung	11 456.25		10 000		10 532.15	
309.00 Personalaufwand, Weiterbildung	14 054.90		15 300		15 746.40	
310.00 Büromaterial, Drucksachen, Inserate	22 507.55		25 000		32 077.50	
311.00 Anschaffung Mobilien, Maschinen, Geräte ²	11 992.40		4 000		6 811.45	
315.00 Unterhalt Mobilien, Maschinen, Geräte ³	34 079.05		26 000		30 744.90	
316.00 Benützungskosten EDV	32 396.75		32 000		32 188.75	

- ¹ **011.318.00**
Legislative/Gemeindeversammlung
zu tiefe Budgetierung Porti usw. 1 412.40
- ² **020.311.00**
Gemeindeverwaltung, Anschaffungen Mobilien usw.
Ersatz 3 PC (Nachtrag Budget 2016)
Belegleser Giromat, Umstellung auf ISO 20022 7 992.40
- ³ **020.315.00**
Gemeindeverwaltung, Unterhalt Mobilien, Geräte usw.
Mehrkosten Zentralisierung eSteuern.sz
Nachtrag Steuerabschluss Vorjahr
Kosten Umstellung auf ISO 20022 8 079.05

	Rechnung 2017		Voranschlag 2017		Rechnung 2016	
	Aufwand	Ertrag	Aufwand	Ertrag	Aufwand	Ertrag
317.00 Spesenentschädigungen	435.10		500		444.40	
318.00 Telefon, Porti, Versicherungen, Dienstleistungen, Honorare	86 692.64		79 700		78 768.53	
319.00 Übriger Aufwand	9 764.80		33 900		5 024.40	
330.00 Abschreibungen Debitoren	3 560.90		4 000		3 976.95	
352.00 Anteil Zivilstandsamt Ausserschwyz	9 195.80		10 300		8 272.75	
431.00 Gebühren für Amtshandlungen		44 930.00		50 000		34 747.50
436.00 Rückerstattung Versicherungsleistungen, FAK		32 380.55		28 000		45 124.75
451.00 Rückerstattungen vom Kanton		1 602.00		1 500		1 596.00
452.00 Rückerstattung von anderen Gemeinden		46 375.75		45 000		44 301.75
463.00 Beiträge von eigenen Anstalten und Betrieben		7 500.00		7 500		7 500.00
491.00 Interne Verrechnung Sachaufwand		1 500.00		1 500		1 500.00
029 Bauverwaltung	343 802.80	72 031.50	287 800	80 000	236 352.85	63 193.05
300.00 Entschädigung, Tag-/Sitzungsgeld	9 743.75		8 500		8 493.75	
301.00 Besoldungen	202 007.25		165 000		133 315.70	
303.00 Arbeitgeberbeiträge AHV, ALV, FAK	14 736.50		13 900		11 384.95	
304.00 Arbeitgeberbeiträge Pensionskasse	19 690.95		22 100		14 901.10	
305.00 Arbeitgeberbeiträge Kranken- und Unfallversicherung	4 151.50		3 200		2 725.30	
309.00 Personalaufwand, Weiterbildung	1 906.20		8 000		2 496.30	
310.00 Drucksachen, Fachliteratur, Inserate	5 106.85		5 000		3 021.40	
311.00 Anschaffungen Mobilien, Maschinen, Geräte	4 961.50		700		486.00	
315.00 Unterhalt Maschinen, Geräte, EDV	5 686.20		5 600		9 838.80	
317.00 Spesenentschädigungen	360.00		400		360.00	
318.00 Baukontrollen, Rechtsberatungen	75 114.95		55 000		41 181.90	
319.00 Übriger Aufwand	337.15		400		337.15	
330.00 Abschreibungen Debitoren					7 810.50	
431.00 Baubewilligungen		61 511.05		80 000		58 740.60
436.00 Rückerstattung Versicherungsleistungen, FAK		7 000.00				780.85
438.00 Eigenleistungen für Investitionen		3 520.45				3 671.60
060 Verwaltungsliegenschaften Huber-Haus	71 437.85	15 352.15	72 800	15 000	81 558.45	15 000.00
301.00 Besoldungen	23 010.60		23 400		23 883.35	
303.00 Arbeitgeberbeiträge AHV, ALV, FAK	1 693.45		1 900		1 885.70	
304.00 Arbeitgeberbeiträge Pensionskasse	3 099.65		3 400		3 056.30	
305.00 Arbeitgeberbeiträge Kranken- und Unfallversicherung	521.35		500		496.05	
1 020.318.00 Gemeindeverwaltung, Dienstleistungen, Honorare, Porti usw. <i>Überarbeitung Redesign Homepage (Nachtrag Budget 2016)</i>		6 992.64				
2 029.311.00 Bauverwaltung, Anschaffungen Mobilien usw. <i>Migration Baupro (Teilbereich)</i>		4 261.50				
3 029.318.00 Bauverwaltung, Baukontrollen, Honorare usw. <i>Baubahnahmen durch Dritte (Ingenieurbüro Fr. 18 324.85)</i> <i>Mehrkosten Honorare Rechtsberatung</i>		20 114.95				

	Rechnung 2017		Voranschlag 2017		Rechnung 2016	
	Aufwand	Ertrag	Aufwand	Ertrag	Aufwand	Ertrag
311.00 Anschaffungen Mobilien und Maschinen	423.35		300		1 057.70	
312.00 Energie, Wasser, Heizkosten	6 479.35		9 000		9 784.25	
313.00 Verbrauchsmaterialien	1 529.20		3 000		1 995.90	
314.00 Unterhalt Gebäude und Umgebung	31 278.05		27 600		18 246.25	
315.00 Unterhalt Mobiliar, Maschinen, Geräte	174.85		200		71.95	
318.00 Dienstleistungen, Honorare	3 228.00		3 500		3 310.45	
331.00 Ordentliche Abschreibungen					17 533.35	
393.00 Interne Verrechnung Kapitalzinsen					237.20	
436.00 Rückerstattung Versicherungsleistungen, FAK		352.15				
463.00 Beiträge von eigenen Anstalten und Betrieben		13 000.00		13 000		13 000.00
491.00 Interne Verrechnung Sachaufwand		2 000.00		2 000		2 000.00
061 Übrige Liegenschaften	26 506.45	26 380.00	31 000	11 000	34 449.40	9 750.00
312.00 Energie, Wasser, Heizkosten	445.35		500		505.35	
314.00 Unterhalt Gebäude und Anlagen	1 465.55		5 000		5 494.60	
318.00 Dienstleistungen, Honorare	1 814.35		1 700		1 815.45	
331.00 Ordentliche Abschreibungen	21 094.40		20 900		22 790.60	
393.00 Interne Verrechnung Kapitalzinsen	1 686.80		2 900		3 843.40	
427.00 Liegenschaftserträge		26 380.00		11 000		9 750.00
1 Öffentliche Sicherheit	518 346.80	455 334.50	535 000	439 500	498 620.95	430 764.05
100 Vermessung			23 000	2 000	907.20	
318.00 Nachführungskosten, Bereinigung Grundbuch			23 000		907.20	
431.00 Gebühren Amtshandlungen				2 000		
103 Betreuungswesen	20 847.95		24 300		26 560.35	
301.00 Besoldungsanteil Gemeinde	20 847.95		19 000		20 949.25	
303.00 Arbeitgeberbeiträge AHV, ALV, FAK			2 800		2 549.30	
304.00 Arbeitgeberbeiträge Pensionskasse			2 500		3 061.80	
107 Wirtschaftswesen		9 886.60		9 500		12 002.00
410.00 Bewilligungen, Abgaben		8 776.60		8 000		10 862.00
431.00 Verlängerungen		1 110.00		1 500		1 140.00
120 Vermittler	9 234.10	3 400.00	8 800	5 300	8 744.50	2 950.00
301.00 Besoldungen	7 350.00		7 000		7 350.00	
303.00 Arbeitgeberbeiträge AHV, ALV, FAK	574.70		600		589.45	
305.00 Arbeitgeberbeiträge Kranken- und Unfallversicherung	58.85		200		62.35	
319.00 Übriger Aufwand	1 250.55		1 000		742.70	
431.00 Gebühren Amtshandlungen		3 400.00		5 300		2 950.00
¹ 060.314.00						
Liegenschaft Huber-Haus, Unterhaltsarbeiten		3 678.05				
Mehrkosten Umstellung Telefonanlage (Wegfall ISDN)						

	Rechnung 2017		Voranschlag 2017		Rechnung 2016	
	Aufwand	Ertrag	Aufwand	Ertrag	Aufwand	Ertrag
140 Feuerwehr (Spezialfinanzierung)	399 967.50	399 967.50	393 900	393 900	390 937.90	390 937.90
300.00 Entschädigungen Kommandanten und Sicherheitskommission	7 586.25		6 900		6 807.00	
301.00 Besoldung Feuerwehrkorps, Feuerschauer/Aktiveinsätze	48 609.85		39 900		47 017.10	
303.00 Arbeitgeberbeiträge AHV, ALV, FAK	1 126.95		1 200		1 036.20	
305.00 Arbeitgeberbeiträge Kranken- und Unfallversicherung	180.00		300		167.50	
306.00 Uniformen, Dienstanzüge	10 214.70		10 400		8 049.95	
309.00 Personalaufwand, Kurskosten	27 444.50		42 000		34 999.10	
310.00 Büromaterial, Drucksachen	2 303.20		2 000		1 993.55	
311.00 Anschaffungen Maschinen, Geräte, Fahrzeuge	11 866.18		70 700		9 221.95	
312.00 Energie	240.00		300		240.00	
313.00 Betriebs- und Verbrauchsmaterial	5 031.78		6 000		5 146.78	
314.00 Baulicher Unterhalt durch Dritte	16 462.75		18 000		21 922.40	
315.00 Unterhalt Maschinen, Geräte, Fahrzeuge, Ausrüstungen	20 144.00		24 000		15 856.60	
316.00 Mieten und Benützungskosten	20 400.00		20 400		20 400.00	
318.00 Telefon, Versicherungen, Abgaben	24 827.75		20 000		27 592.55	
319.00 Übriger Aufwand	5 704.45		5 000		4 417.50	
330.00 Abschreibungen Debitoren	1 878.70		1 000		437.70	
331.00 Ordentliche Abschreibungen	27 630.95		115 300		16 171.15	
352.00 Kostenanteil Hubretter an Gemeinde Schübelbach	2 563.20		2 400		2 589.60	
380.00 Einlage in Spezialfinanzierung	164 576.24				165 580.27	
393.00 Interne Verrechnung Kapitalzinsen	1 176.05		8 100		1 291.00	
430.00 Ersatzabgaben		202 258.35		197 900		201 503.00
430.01 Beitrag von Gebäuden		172 933.25		164 200		171 968.60
431.00 Gebühren für Amtshandlungen		5 089.60		5 000		4 622.40
436.00 Rückerstattungen Dritter		4 106.90		5 000		120.00
461.00 Kantonsbeitrag		3 870.00		1 500		5 154.00
480.00 Entnahme aus Spezialfinanzierung				10 900		
493.00 Interne Verrechnung Zins auf Verpflichtung Feuerwehr		11 709.40		9 400		7 569.90
150 Militär (Quartieramt, Schiesswesen)	41 699.65	5 574.90	35 200	3 300	37 849.20	3 624.35
300.00 Entschädigung, Tag-/Sitzungsgeld	3 086.25		2 400		2 307.00	
301.00 Besoldungen	1 500.00		1 500		1 500.00	
303.00 Arbeitgeberbeiträge AHV, ALV, FAK	367.75		400		314.25	
305.00 Arbeitgeberbeiträge Kranken- und Unfallversicherung			100			
311.00 Anschaffungen Mobilien, Maschinen			200			
312.00 Energie, Wasser, Heizkosten	1 873.30		2 000		1 560.25	
313.00 Verbrauchs- und Reinigungsmaterial			700		353.20	
314.00 Unterhalt Gebäude und Anlagen	14 447.10		9 500		9 679.10	
315.00 Unterhalt Mobiliar, Maschinen, Geräte			500			
1 140.318.00 Feuerwehr, Telefon, Versicherungen, Abgaben zu tiefe Budgetierung		4 827.75				
2 150.314.00 Militär, Unterhalt Gebäude und Anlagen Sanierung Treppe aus Sicherheitsgründen zu Scheibenstand		4 947.10				

	Rechnung 2017		Voranschlag 2017		Rechnung 2016		
	Aufwand	Ertrag	Aufwand	Ertrag	Aufwand	Ertrag	
318.00	Telefon, Porti, Versicherungen usw.	1 974.45		2 000		1 912.30	
319.00	Übriger Sachaufwand	537.40				1 455.00	
331.00	Ordentliche Abschreibungen	16 926.20		14 400		16 677.45	
393.00	Interne Verrechnung Kapitalzinsen	987.20		1 500		2 090.65	
452.00	Kostenanteil Gemeinde Schmerikon		5 574.90		3 300		3 624.35
160	Zivilschutz	46 597.60	36 505.50	49 800	25 500	33 621.80	21 249.80
300.00	Entschädigung, Tag-/Sitzungsgeld	4 336.25		2 400		2 307.00	
301.00	Besoldungen	4 640.10		5 500		4 480.15	
303.00	Arbeitgeberbeiträge AHV, ALV, FAK	350.60		400		312.70	
305.00	Arbeitgeberbeiträge Kranken- und Unfallversicherung	10.20		200		12.35	
309.00	Personalaufwand, Kurskosten	1 846.00		5 000		5 114.40	
310.00	Büromaterial und Drucksachen	334.60		100			
311.00	Anschaffungen Mobilien, Maschinen, Geräte			1 000		3 440.90	
312.00	Wasser, Energie, Heizung	4 768.60		5 000		3 425.50	
314.00	Unterhalt Gebäude und Anlagen	21 836.05		21 000		6 626.80	
315.00	Unterhalt Material und Geräte	836.05		500			
318.00	Dienstleistungen, Honorare	5 609.85		6 000		6 026.50	
319.00	Übriger Aufwand			200			
352.10	Betriebskostenanteil Sanitätshilfe March	2 029.30		2 500		1 875.50	
461.00	Kantonsbeiträge		3 500.00		3 500		3 500.00
480.00	Entnahme aus Spezialfinanzierung		33 005.50		22 000		17 749.80
2	Bildung	4 093 709.56	626 765.95	4 259 500	577 400	4 171 048.77	524 091.40
200	Kindergarten	458 479.59	108 000.00	472 600	107 900	386 867.40	99 454.10
300.00	Entschädigung, Tag-/Sitzungsgeld	9 345.00		7 400		7 346.50	
302.00	Besoldungen	325 188.10		335 600		303 070.60	
303.00	Arbeitgeberbeiträge AHV, ALV, FAK	24 298.10		27 300		24 266.75	
304.00	Arbeitgeberbeiträge Pensionskasse	34 498.85		34 700		29 752.00	
305.00	Arbeitgeberbeiträge Kranken- und Unfallversicherung	7 956.30		8 200		6 874.65	
309.00	Personalaufwand, Weiterbildung	2 512.50		2 000		1 298.70	
310.00	Spiel- und Verbrauchsmaterial	10 981.79		11 600		9 145.55	
311.00	Anschaffungen Mobiliar, Maschinen, Geräte	40 293.85		40 300		1 313.05	
315.00	Unterhalt Mobiliar, Maschinen, Geräte, EDV	213.20		300			
317.00	Schulreisen, Lager, Exkursionen	2 808.20		4 200		3 310.55	
318.00	Telefongebühren, Versicherungen usw.	383.70		700		393.75	
319.00	Übriger Sachaufwand			300		95.30	
461.00	Kantonsbeiträge an Besoldungen		108 000.00		107 900		99 454.10

	Rechnung 2017		Voranschlag 2017		Rechnung 2016	
	Aufwand	Ertrag	Aufwand	Ertrag	Aufwand	Ertrag
210 Primarschule	2 155 445.55	438 511.15	2 212 900	421 500	2 171 445.28	370 232.70
300.00 Entschädigung, Tag-/Sitzungsgeld	17 355.00		13 700		13 643.50	
302.00 Besoldungen	1 666 630.90		1 692 300		1 665 423.20	
303.00 Arbeitgeberbeiträge AHV, ALV, FAK	115 930.70		135 600		131 968.90	
304.00 Arbeitgeberbeiträge Pensionskasse	179 205.85		184 000		159 157.70	
305.00 Arbeitgeberbeiträge Kranken- und Unfallversicherung	37 271.15		38 800		36 620.80	
307.00 Rentenleistungen					2 305.80	
309.00 Personalaufwand, Weiterbildung	4 990.00		4 000		20 832.80	
310.00 Schulmaterial, Lehrmittel, Verbrauchsmaterial	48 834.90		56 600		55 149.70	
311.00 Anschaffungen Mobiliar, Maschinen, Geräte	32 010.20		31 000		34 815.65	
315.00 Unterhalt Mobiliar, Maschinen, Geräte, EDV	12 032.20		12 000		3 810.85	
316.00 Mieten, Benützungskosten	12 098.30		11 500		13 946.95	
317.00 Schulreisen, Lager, Exkursionen, Aktivitäten	26 498.50		30 900		31 199.08	
318.00 Telefon, Fax, Honorare, Versicherungen usw.	2 587.85		2 500		2 570.35	
436.00 Rückerstattung Versicherungsleistungen, FAK		115 405.30		99 500		55 079.00
461.00 Kantonsbeiträge an Besoldungen		323 105.85		322 000		315 153.70
214 Musikschule	63 748.00		66 100		62 601.00	
352.00 Beitrag an MRO	63 748.00		66 100		62 601.00	
218 Allgemeine Schuldienste	105 228.50		114 100		110 567.15	
310.00 Schüler- und Lehrerbibliothek	6 750.55		7 000		6 380.40	
318.00 Unfall- und Haftpflichtversicherung, Schülertransporte	83 745.55		87 100		83 745.35	
352.00 Kosten Schwimmbadbenützung	7 232.40		5 000		5 441.40	
352.01 Bezirk March, Schulsozialarbeit	7 500.00		15 000		15 000.00	
219 Schulverwaltung	189 567.65		190 000	200	190 730.74	
302.00 Besoldungen	131 620.20		130 300		129 305.85	
303.00 Arbeitgeberbeiträge AHV, ALV, FAK	10 183.75		10 400		10 146.20	
304.00 Arbeitgeberbeiträge Pensionskasse	13 623.60		14 000		12 590.90	
305.00 Arbeitgeberbeiträge Kranken- und Unfallversicherung	3 381.40		3 100		2 897.50	
309.00 Personalaufwand, Weiterbildung	13 320.25		15 000		14 841.50	
310.00 Büromaterial, Drucksachen, Inserate	6 776.55		7 200		5 837.99	
311.00 Anschaffungen Mobiliar, Maschinen und Geräte	489.95					
316.00 Benützungskosten	9 199.10		8 600		13 152.80	
318.00 Porti usw.	547.35		400		839.95	
319.00 Übriger Aufwand	425.50		1 000		1 118.05	
436.00 Rückerstattung Versicherungsleistungen, FAK				200		
220 Sonderschulen	53 450.00		111 000		74 562.95	
361.00 Förderung behinderter Kinder	45 444.80		99 500		62 367.00	
362.00 Beiträge an psychomotorische Therapiestelle Lachen	8 005.20		11 500		12 195.95	
¹ 210.311.00 Primarschule, Anschaffungen Mobiliar usw. <i>zusätzliches Mobiliar</i>		1 010.20				

	Rechnung 2017		Voranschlag 2017		Rechnung 2016	
	Aufwand	Ertrag	Aufwand	Ertrag	Aufwand	Ertrag
240 Schulliegenschaften und Anlagen	1 067 790.27	80 254.80	1 092 800	47 800	1 174 274.25	54 404.60
300.00 Entschädigung, Tag-/Sitzungsgeld	11 316.25		8 800		8 459.00	
301.00 Besoldungen	338 964.95		363 500		346 955.55	
303.00 Arbeitgeberbeiträge AHV, ALV, FAK	25 940.95		28 900		29 169.70	
304.00 Arbeitgeberbeiträge Pensionskasse	33 689.30		35 700		32 688.35	
305.00 Arbeitgeberbeiträge Kranken- und Unfallversicherung	7 543.15		7 200		7 134.40	
306.00 Berufskleider	824.10		1 500		1 941.45	
307.00 Rentenleistungen	28 200.00		28 200		21 150.00	
309.00 Personalaufwand, Weiterbildung	7 726.35		3 000		7 475.10	
311.00 Anschaffungen Mobilien, Maschinen, Geräte	9 274.45		10 100		32 982.40	
312.00 Energie, Wasser, Heizung	72 121.60		100 000		99 141.85	
313.00 Betriebs- und Verbrauchsmaterial	23 663.30		25 000		19 556.50	
314.00 Unterhalt Schulhäuser und Anlagen	171 155.75		104 900		166 179.35	
315.00 Unterhalt Maschinen und Geräte	10 525.02		12 500		10 315.70	
316.00 Mieten, Baurechtszinsen	6 912.30		5 000		6 918.95	
317.00 Spesenentschädigungen	800.00		800		800.00	
318.00 Dienstleistungen, Versicherungsprämien, Gebühren	29 269.55		30 500		30 109.60	
319.00 Übriger Aufwand	228.75		300		100.00	
331.00 Ordentliche Abschreibungen	268 401.25		288 500		304 780.20	
393.00 Interne Verrechnung Kapitalzinsen	21 233.25		38 400		48 416.15	
427.00 Liegenschaftserträge		33 900.00		19 200		22 200.00
434.00 Benützungsgebühren		24 740.00		20 000		21 733.50
436.00 Rückerstattung Versicherungsleistungen, FAK		14 478.55		8 600		10 471.10
438.00 Eigenleistungen für Investitionen		7 136.25				
1 240.314.00 Schulliegenschaften, Unterhalt Schulhäuser und Anlagen Heizungssanierung SH Dorfhalde (Nachtrag Budget 2016) Beleuchtung SH Dorfhalde (Nachtrag Budget 2016) Klimaanlage Kindergarten (Nachtrag Budget 2016) Umnutzung Areal Anedaa (Fr. 7 971.95)		66 255.75				
2 240.316.00 Schulliegenschaften, Mieten und Baurechtszinsen Einmietung Garage Linthstrasse (zu tiefe Budgetierung)		1 912.30				

	Rechnung 2017		Voranschlag 2017		Rechnung 2016	
	Aufwand	Ertrag	Aufwand	Ertrag	Aufwand	Ertrag
3 Kultur und Freizeit	146 914.85	437.00	148 000		145 024.85	475.00
300 Kulturförderung	22 981.95	200.00	27 900		25 300.25	
309.00 Personalaufwand, Weiterbildung	777.40				894.20	
311.00 Anschaffungen			1 000			
318.00 Ausstellungen, Anlässe	11 170.20		14 000		10 061.70	
365.00 Beiträge an private Institutionen	11 034.35		12 900		14 344.35	
439.00 Übrige Erträge		200.00				
310 Denkmalpflege und Heimatschutz	7 692.90		1 000		71 585.00	
365.00 Beiträge an Institutionen ¹	7 692.90		1 000		71 585.00	
330 Parkanlagen, Wanderwege	90.00	237.00	100		378.00	475.00
365.00 Beiträge an private Institutionen	90.00		100		378.00	
461.00 Beiträge vom Kanton		237.00				475.00
340 Sport und Freizeitanlagen	116 150.00		119 000		47 761.60	
365.00 Beiträge an private Institutionen	116 150.00		119 000		47 761.60	
4 Gesundheit	191 151.60		187 200		187 030.40	
440 Ambulante Krankenpflege	173 344.10		165 200		170 462.15	
352.00 Anteil Spitex Untermarch	152 953.00		160 200		155 221.40	
365.00 Beiträge an private Institutionen ²	20 391.10		5 000		15 240.75	
460 Schulgesundheitsdienst	9 990.05		13 000		9 528.90	
301.00 Entschädigungen	3 547.70		5 000		3 425.15	
303.00 Arbeitgeberbeiträge AHV, ALV, FAK	226.35		400		224.60	
305.00 Arbeitgeberbeiträge Kranken- und Unfallversicherung	39.15				39.10	
309.00 Personalaufwand, Weiterbildung			400			
313.00 Verbrauchsmaterial	262.40		200		351.30	
318.00 Schul- und zahnärztliche Untersuchungen	5 914.45		7 000		5 488.75	
491 Seerettungsdienst	7 817.45		9 000		7 039.35	
352.00 Kostenanteil für regionalen Seerettungsdienst	7 817.45		9 000		7 039.35	
¹ 310.365.00 Denkmalpflege und Heimatschutz Diverse Auslagen (Kaufvertragskosten Steinhaus) ausserordentlicher Beitrag «Freunde der Insel Ufenau»		6 692.90				
² 440.365.00 Ambulante Krankenpflege, Beiträge an private Institutionen zusätzliche private Organisationen (Spitexpflege)		15 391.10				

	Rechnung 2017		Voranschlag 2017		Rechnung 2016	
	Aufwand	Ertrag	Aufwand	Ertrag	Aufwand	Ertrag
5 Soziale Wohlfahrt	2 346 161.55	630 169.25	2 047 700	421 000	2 169 659.95	576 633.50
500 Sozialversicherungen	788 543.70	1 757.80	772 600		745 627.15	
361.00 Gemeindebeiträge an die EL	556 501.25		547 300		526 089.80	
362.00 Gemeindebeiträge an die Pflegefinanzierung	229 851.45		225 300		215 720.60	
366.00 AHV Minimalbeiträge an Minderbemittelte	2 191.00				3 816.75	
436.00 Rückerstattung AHV-Minimalbeiträge		1 757.80				
520 Krankenversicherung	237 794.65	6 028.50	207 800		197 256.35	2 325.20
361.00 Beiträge an Kanton (Prämienverbilligung)	195 027.30		153 500		166 105.55	
361.01 Beiträge an Kanton (Prämien-Verlustscheine)	35 244.15		54 300		18 346.15	
366.00 Übernahme Grundprämie KVG	7 523.20				12 804.65	
436.00 Rückerstattung Dritter		6 028.50				2 325.20
570 Altersheim	40 000.00					
364.00 Beiträge an gemischtwirtschaftliche Unternehmungen	40 000.00					
580 Wirtschaftliche Sozialhilfe	853 961.75	344 808.20	664 200	185 900	745 654.80	307 180.00
300.00 Entschädigung, Tag-/Sitzungsgeld	8 615.20		8 000		7 398.00	
301.00 Besoldungen	61 497.90		66 100		61 100.10	
303.00 Arbeitgeberbeiträge AHV, ALV, FAK	5 279.35		5 900		5 308.75	
304.00 Arbeitgeberbeiträge Pensionskasse	8 231.60		9 000		8 161.95	
305.00 Arbeitgeberbeiträge Kranken- und Unfallversicherung	1 410.65		1 300		1 221.65	
309.00 Personalaufwand, Weiterbildung	690.80		1 000		1 317.40	
317.00 Spesenentschädigungen	210.00		200		213.35	
366.10 Schweizer Bürger in der Gemeinde	318 680.05		290 000		313 336.80	
366.20 Ausländer	316 361.00		220 500		213 577.25	
366.30 Gemeindebürger in anderen Kantonen	85 068.90		19 200		82 955.00	
366.50 Alimentenbevorschussungen	47 293.00		43 000		42 977.00	
366.51 Inkassohilfe	550.00				8 087.55	
436.00 Rückerstattung Versicherungsleistungen, FAK		512.65		100		180.00
436.10 Verwandtenbeiträge		4 500.00				6 000.00
436.20 Unterstützungsbeiträge		137 293.75		175 500		212 833.70
436.30 Übrige Leistungen		13 908.40				846.25
436.50 Rückerstattung Alimentenbevorschussungen		20 344.30		10 300		10 522.00
436.51 Rückerstattung Inkassohilfe	73.30					12 992.80
461.00 Rückerstattungen Kanton		168 249.10				63 805.25

	Rechnung 2017		Voranschlag 2017		Rechnung 2016	
	Aufwand	Ertrag	Aufwand	Ertrag	Aufwand	Ertrag
581 Asylwesen	345 791.20	277 118.55	330 800	235 000	328 378.70	266 269.50
300.00 Entschädigung, Tag-/Sitzungsgeld	5 482.40		5 100			
301.00 Besoldungen	43 985.80		47 900			
303.00 Arbeitgeberbeiträge AHV, ALV, FAK	3 351.80		4 200			
304.00 Arbeitgeberbeiträge Pensionskasse	5 902.80		6 600			
305.00 Arbeitgeberbeiträge Kranken- und Unfallversicherung	1 024.75		1 000			
314.00 Unterhalt Unterkünfte	16 670.00		2 000		24 467.60	
366.00 Unterstützungsbeiträge			264 000			
366.10 Unterstützungsbeiträge	269 373.65				303 911.10	
436.00 Rückerstattung Versicherungsleistungen, FAK		63 639.70				18 079.15
461.00 Rückerstattungen vom Kanton		213 478.85		235 000		248 190.35
589 Übrige Sozialhilfe, Fürsorgeverwaltung	76 370.25	456.20	71 300	100	152 742.95	858.80
300.00 Entschädigung, Tag-/Sitzungsgeld	1 566.40		1 500		7 398.00	
301.00 Besoldungen	16 875.85		17 400		61 299.45	
303.00 Arbeitgeberbeiträge AHV, ALV, FAK	1 897.95		1 500		5 308.75	
304.00 Arbeitgeberbeiträge Pensionskasse	2 276.80		2 500		8 161.95	
305.00 Arbeitgeberbeiträge Kranken- und Unfallversicherung	405.65		400		1 221.65	
309.00 Personalaufwand, Weiterbildung	2 161.45		1 000		2 182.45	
310.00 Drucksachen, Fachliteratur, Büromaterial	1 009.10		500		624.25	
311.00 Anschaffungen Mobilien, Maschinen, Geräte	1 699.95		500		10 234.35	
315.00 Unterhalt Mobiliar, Maschinen, Geräte	4 474.35		4 000		3 200.70	
316.00 Mieten und Benützungskosten			4 000		6 754.65	
317.00 Spesenentschädigungen	210.00		200		213.35	
318.00 Dienstleistungen, Honorare	3 589.90		3 500		1 981.05	
319.00 Übriger Aufwand			1 500			
361.00 Beiträge an IIZ-SZ	860.00		900		619.00	
365.00 Beiträge an private Institutionen	39 342.85		31 900		43 543.35	
436.00 Rückerstattung VK und Versicherungsleistungen		456.20		100		858.80
590 Hilfsaktionen	3 700.00		1 000			
362.00 Beiträge an Gemeinden	3 500.00					
367.00 Beiträge an Hilfsorganisationen	200.00		1 000			
1 581.314.00 Unterhalt Unterkünfte <i>Aufwendungen Wohnung St. Gallerstrasse 5</i>					14 670.00	
2 589.311.00 Übrige Sozialhilfe, Fürsorgeverwaltung, Anschaffung Mobilien, Maschinen, Geräte <i>Ersatz PC (Nachtrag Budget 2016)</i>					1 199.95	
3 589.365.00 Übrige Sozialhilfe, Fürsorgeverwaltung, Beiträge an private Institutionen <i>Kostenbeteiligung Deutschkurse (Integration)</i>					7 442.85	
4 590.362.00 Hilfsaktionen, Beiträge an Gemeinden <i>Beitrag Bergsturz Bondo</i>					3 500.00	

	Rechnung 2017		Voranschlag 2017		Rechnung 2016	
	Aufwand	Ertrag	Aufwand	Ertrag	Aufwand	Ertrag
6 Verkehr	731 054.87	158 117.10	825 500	128 700	749 065.10	145 039.10
620 Gemeindestrassen	587 970.52	109 674.60	668 300	80 700	602 558.40	95 386.60
300.00 Entschädigung Tag-/Sitzungsgeld	9 743.75		8 500		8 493.75	
301.00 Besoldungen	34 475.50		24 200		39 516.10	
303.00 Arbeitgeberbeiträge AHV, ALV, FAK	3 908.65		3 100		4 781.50	
304.00 Arbeitgeberbeiträge Pensionskasse	3 116.15		2 700		3 554.75	
305.00 Arbeitgeberbeiträge Kranken- und Unfallversicherung	760.10		500		858.50	
309.00 Personalaufwand, Weiterbildung	105.95				508.65	
310.00 Drucksachen, Fachliteratur, Büromaterial	20.50					
312.00 Strom für Strassenbeleuchtung	23 029.85		31 000		25 783.35	
313.00 Betriebs- und Verbrauchsmaterial	15 435.35		8 000		4 949.65	
314.00 Strassenunterhalt, Beleuchtung, Winterdienst, Signalisation	273 998.12		333 000		262 937.25	
315.00 Unterhalt Maschinen, Geräte, Fahrzeuge	625.60		500		338.20	
317.00 Spesenentschädigungen	80.00				86.65	
318.00 Dienstleistungen, Honorare	1 108.75		4 000		1 258.75	
331.00 Ordentliche Abschreibungen	205 183.40		223 300		213 894.00	
393.00 Interne Verrechnung Kapitalzinsen	16 378.85		29 500		35 597.30	
436.00 Rückerstattungen		8 310.30		700		9 329.80
438.00 Eigenleistungen für Investitionen		13 248.90				6 056.80
452.00 Rückerstattungen Gemeinden und Bezirke		8 115.40				
463.00 EW, Durchleitungsrechte		80 000.00		80 000		80 000.00
650 Regionalverkehr	143 084.35	48 442.50	157 200	48 000	146 506.70	49 652.50
318.00 Dienstleistungen, Honorare	178.25				11 242.05	
361.00 Beiträge an öffentlichen Verkehr	89 522.00		102 400		82 064.65	
361.10 Angebot SBB-Tageskarten Gemeinde	53 384.10		54 800		53 200.00	
435.00 Verkäufe SBB-Tageskarten		48 442.50		48 000		49 652.50
¹ 620.313.00 Gemeindestrassen, Betriebs- und Verbrauchsmaterial viel Streusalz 2. Hälfte Winter 2016/2017		7 435.35				

	Rechnung 2017		Voranschlag 2017		Rechnung 2016	
	Aufwand	Ertrag	Aufwand	Ertrag	Aufwand	Ertrag
7 Umwelt, Raumordnung	1 212 413.96	1 077 330.81	1 230 900	1 039 000	1 241 867.87	1 066 631.67
700 Öffentliche Brunnen	65.60		500		1.25	
314.00 Unterhalt öffentliche Brunnen	65.60		500		1.25	
710 Abwasserbeseitigung (Spezialfinanzierung)	944 627.95	944 627.95	916 100	916 100	941 021.59	941 021.59
300.00 Entschädigung, Tag-/Sitzungsgeld	11 287.50		9 500		8 725.00	
301.00 Besoldungen	39 377.25		36 800		27 772.50	
303.00 Arbeitgeberbeiträge AHV, ALV, FAK	3 946.40		3 700		2 485.45	
304.00 Arbeitgeberbeiträge Pensionskasse	3 932.90		4 900		2 344.20	
305.00 Arbeitgeberbeiträge Kranken- und Unfallversicherung	885.55		700		449.40	
309.00 Personalaufwand, Weiterbildung	452.50		3 000		4 983.75	
310.00 Büromaterial, Drucksachen, Inserate	148.55					
311.00 Anschaffungen Büromobiliar und Maschinen	22.10		500			
312.00 Energie, Wasser, Heizung	14 884.25		14 000		14 902.60	
314.00 Baulicher Unterhalt durch Dritte	199 632.94		151 000		188 750.94	
315.00 Unterhalt Maschinen/Geräte, EDV	2 000.00		2 000		2 000.00	
317.00 Spesenentschädigungen	60.00				65.00	
318.00 Dienstleistungen, Versicherungen, Honorare, Entsorgungen usw.	30 382.90		58 500		75 619.45	
319.00 Übriger Aufwand	260.20		500		260.00	
330.00 Abschreibungen Debitoren	0.20				1 230.55	
331.00 Ordentliche Abschreibungen	127 707.85		157 500		174 829.15	
350.00 Finanzierung Mikroverunreinigungen in ARA	25 425.00		28 300		27 252.00	
352.00 Betriebskostenbeitrag AVO	365 161.50		419 000		374 036.20	
380.00 Einlage in Spezialfinanzierung	103 952.81					
391.00 Interne Verrechnung Sachaufwand	3 500.00		3 500		3 500.00	
393.00 Interne Verrechnung Kapitalzinsen	11 607.55		22 700		29 947.30	
431.00 Baubewilligungen				400		
434.00 Abwassergebühren		727 585.45		713 300		704 297.80
436.00 Rückerstattung Versicherungsleistungen, FAK Hausanschlüsse, Betriebskosten		94 125.70		50 000	1 868.10	61 453.95
462.00 Beitrag von Elektrizitätswerk		110 000.00		110 000		81 200.00
480.00 Entnahme aus Spezialfinanzierung				27 600		79 173.69
493.00 Interne Verrechnung Zins auf Verpflichtung Abwasserbeseitigung		12 916.80		14 800		14 896.15
1 710.314.00 Abwasserbeseitigung, Baulicher Unterhalt durch Dritte <i>Minderkosten Unterhalt Gebäude und Anlagen Fr. – 9 014.15</i> <i>Mehrkosten Hausanschlüsse Fr. 56 674.45</i> <i>710.436.00: Mehrertrag Hausanschlüsse Fr. 44 031.10</i>		48 632.94				

	Rechnung 2017		Voranschlag 2017		Rechnung 2016	
	Aufwand	Ertrag	Aufwand	Ertrag	Aufwand	Ertrag
720 Abfallbeseitigung (Spezialfinanzierung)	98 234.96	98 234.96	92 600	92 600	97 925.48	97 925.48
300.00 Entschädigung, Tag-/Sitzungsgeld	2 937.00		2 700		2 774.25	
301.00 Besoldungen	4 839.25		5 300		5 084.40	
303.00 Arbeitgeberbeiträge AHV, ALV, FAK	590.55		700		617.75	
304.00 Arbeitgeberbeiträge Pensionskasse	234.00		400		259.45	
305.00 Arbeitgeberbeiträge Kranken- und Unfallversicherung	108.75		100		99.75	
309.00 Personalaufwand, Weiterbildung			100		233.70	
310.00 Drucksachen, Inserate, Spesen	1 009.80		1 000		961.20	
311.00 Anschaffungen			100			
314.00 Baulicher Unterhalt durch Dritte			300			
316.00 Mieten und Benützungskosten	2 400.00		2 400		2 400.00	
318.00 Sammlungen, Entsorgungen	31 441.51		32 000		29 950.60	
330.00 Abschreibungen Debitoren	132.50		200		406.25	15.75
352.00 Verwaltungskostenbeitrag ZAM	5 017.75		5 200		5 005.70	
362.00 Betriebskostenanteil ZAM	34 031.50		30 400		35 151.50	
380.00 Einlage in Spezialfinanzierung	15 492.35		11 700		14 980.93	
434.00 Kehrlichtgebühren		84 537.45		80 000		82 732.35
435.00 Verkäufe Altpapier usw.		10 668.46		10 000		12 668.88
436.00 Rückerstattung Versicherungsleistungen, FAK		523.30				357.30
439.00 Übrige Erträge						20.00
493.00 Interne Verrechnung Zins auf Verpflichtung Abfallbeseitigung		2 505.75		2 600		2 131.20
740 Friedhof und Bestattung	75 039.95	25 329.25	79 600	24 400	84 850.75	20 453.45
301.00 Besoldungen	36 961.20		39 200		35 908.65	
303.00 Arbeitgeberbeiträge AHV, ALV, FAK	2 726.40		3 100		3 396.95	
304.00 Arbeitgeberbeiträge Pensionskasse	3 309.90		3 500		2 966.95	
305.00 Arbeitgeberbeiträge Kranken- und Unfallversicherung	737.05		700		695.30	
312.00 Energie, Wasser, Heizkosten	2 660.15		2 800		3 104.15	
313.00 Verbrauchsmaterial, Blumen	475.35		1 000		513.60	
314.00 Unterhalt Anlagen und Gebäude	19 611.10		19 300		23 884.20	
318.00 Dienstleistungen, Honorare, Versicherungen	2 058.80		2 000		1 357.15	
331.00 Ordentliche Abschreibungen					1 996.75	
366.00 Kostenbeitrag Bestattungskosten	6 500.00		8 000		11 000.00	
393.00 Interne Verrechnung Kapitalzinsen					27.05	
434.00 Gebühren Privat- und Familiengräber		10 354.80		10 000		6 252.15
436.00 Rückerstattung Versicherungsleistungen, FAK		1 383.35		800		854.80
452.00 Rückerstattung von anderen Gemeinden		12 000.00		12 000		12 000.00
480.00 Entnahme aus Grabunterhaltsfonds		1 591.10		1 600		1 346.50
750 Gewässerverbauungen			21 000			
318.00 Dienstleistungen, Honorare			21 000			

	Rechnung 2017		Voranschlag 2017		Rechnung 2016	
	Aufwand	Ertrag	Aufwand	Ertrag	Aufwand	Ertrag
770 Naturschutz	24 115.45	3 300.00	36 000	3 300	36 309.00	3 300.00
318.00 Dienstleistungen, Honorare	13 817.50		10 000		8 164.75	
365.00 Beiträge an private Institutionen	10 297.95		26 000		28 144.25	
451.00 Rückerstattung Kanton		3 300.00		3 300		3 300.00
780 Übriger Umweltschutz	40 319.50	3 133.65	45 100	2 500	42 330.90	2 531.15
300.00 Entschädigungen	979.00		900		924.75	
301.00 Besoldungen	19 841.50		20 200		20 945.25	
303.00 Arbeitgeberbeiträge AHV, ALV, FAK	1 567.50		1 700		1 708.45	
304.00 Arbeitgeberbeiträge Pensionskasse	936.20		1 500		1 037.85	
305.00 Arbeitgeberbeiträge Kranken- und Unfallversicherung	329.05		500		329.75	
309.00 Personalaufwand, Weiterbildung	599.70		2 500		577.95	
311.00 Anschaffungen	213.40		800		778.55	
313.00 Verbrauchsmaterial	995.75		1 000		1 401.15	
318.00 Dienstleistungen, Honorare	3 786.55		6 000		4 616.70	
330.00 Abschreibungen	630.45					
352.00 Entschädigung an Zweckverbände	10 440.40		10 000		10 010.50	
436.00 Rückerstattung Versicherungsleistungen, FAK		281.70				33.60
440.00 Rückvergütung CO ₂ -Abgabe		2 851.95		2 500		2 497.55
790 Raumordnung	30 010.55	2 705.00	40 000	100	39 428.90	1 400.00
318.00 Kosten Orts- und Raumplanung	29 608.35		35 000		36 867.75	
318.01 Kosten Erschliessung	402.20		5 000		2 561.15	
435.00 Verkäufe		5.00		100		
436.00 Rückerstattungen Dritter		2 700.00				1 400.00

1 **770.318.00**
 Naturschutz, Dienstleistungen und Honorare
Kostenanteil Infotafel «Ölbohrurm»
Mehraufwand Gebiet Heuli

3 817.50

2 **790.318.00**
 Raumordnung, Orts- und Raumplanung
Teilzonenplan Änedaa Fr. 3 752.60

	Rechnung 2017		Voranschlag 2017		Rechnung 2016	
	Aufwand	Ertrag	Aufwand	Ertrag	Aufwand	Ertrag
8 Volkswirtschaft	212 448.20		195 700		195 035.00	
800 Landwirtschaft	17 465.20					
361.00 Beiträge an Kanton	12 465.20					
365.00 Beiträge an private Institutionen	5 000.00					
801 Meliorationen	188 613.00		188 700		188 613.00	
364.00 Beitrag an Linthebene-Melioration	188 613.00		188 700		188 613.00	
840 Industrie, Gewerbe, Handel	6 370.00		7 000		6 422.00	
365.00 Beitrag an REV Einsiedeln	6 370.00		7 000		6 422.00	
9 Finanzen und Steuern	258 898.71	8 088 340.75	227 300	7 778 700	287 952.15	8 568 388.55
900 Gemeindesteuern	93 685.61	7 782 494.65	75 000	7 415 500	118 187.05	7 463 223.45
329.00 Steuerskonti	16 419.95		35 000		34 001.20	
330.00 Abschreibung Steuerverluste	55 916.51		30 000		78 058.55	
351.00 Pauschale Steueranrechnung	20 713.60		10 000		6 127.30	
400.00 Ordentliche Steuern natürliche Personen, laufendes Jahr		6 450 568.40		6 460 000		6 419 661.75
400.10 Ordentliche Steuern natürliche Personen, Vorjahre		478 544.85		150 000		306 858.60
400.20 Nach-/Strafsteuern natürliche Personen		43 951.00		5 000		17 076.35
400.30 Eingang abgeschriebener Steuern		4 100.60				7 484.55
400.40 Quellensteuer		178 561.25		170 000		144 796.55
400.50 Lotteriegewinn-, Liquidations- und Kapitalabfindungssteuern		171 762.30		140 000		112 092.80
401.00 Ordentliche Steuern juristische Personen, laufendes Jahr		435 522.50		422 000		403 234.90
401.10 Ordentliche Steuern juristische Personen, Vorjahre	635.55			50 000		32 337.70
406.00 Hundesteuern		19 483.75		18 500		19 680.25
1 800.361.00						
Landwirtschaft, Beiträge an Kanton		12 465.20				
<i>neue Kontierung, Minderaufwand Konto 770.365.00</i>						
2 800.365.00						
Landwirtschaft, Beiträge an private Institutionen		5 000.00				
<i>neue Kontierung, Minderaufwand Konto 770.365.00</i>						

	Rechnung 2017		Voranschlag 2017		Rechnung 2016	
	Aufwand	Ertrag	Aufwand	Ertrag	Aufwand	Ertrag
920 Finanzausgleich		155 400.00		155 400		431 900.00
444.10 Steuerkraftabschöpfung		155 400.00		155 400		431 900.00
931 Anteil an kantonalen Steuern		55 500.00		55 500		503 500.00
441.00 Grundstückgewinnsteuern		55 500.00		55 500		503 500.00
940 Kapitaldienst	163 213.10	94 946.10	152 300	152 300	169 765.10	169 765.10
318.00 Bankspesen	1 161.05		1 000		449.65	
321.10 Vergütungszinsen	8 950.20		10 000		8 490.25	
322.00 Passivzinsen	76 104.75		85 500		89 606.55	
323.00 Zinsen auf Sonderrechnungen	396.95		400		420.10	
363.00 Interne Verrechnung Kapitalzinsen EW	49 468.20		28 600		46 201.30	
393.00 Interne Verrechnung Zins auf Verpflichtungen/Vorschüssen	27 131.95		26 800		24 597.25	
420.00 Aktivzinsen		792.00		100		0.80
421.10 Verzugszinsen		16 249.35		8 000		5 340.25
424.00 Buchgewinn Finanzvermögen		1 800.00				
463.00 Interne Verrechnung Kapitalzinsen EW		23 035.05		41 100		42 974.00
493.00 Interne Verrechnung Kapitalzinsen		53 069.70		103 100		121 450.05
993 Neutrale Aufwendungen und Erträge	2 000.00					
365.00 Beiträge an private Institutionen	1	2 000.00				
1 993.365.00						
Neutrale Aufwendungen und Erträge, Beiträge Institutionen		2 000.00				
<i>Kostenbeteiligung Unterhalt Tankgraben</i>						

Investitionsrechnung – Zusammenzug

	Rechnung 2017		Voranschlag 2017		Rechnung 2016	
	Ausgaben	Einnahmen	Ausgaben	Einnahmen	Ausgaben	Einnahmen
Investitionsrechnung	445 162.20	523 910.50	2 120 200	274 000	195 867.35	72 979.50
Ausgabenüberschuss				1 846 200		122 887.85
Einnahmenüberschuss	78 748.30					
0 Allgemeine Verwaltung Netto-Ausgaben					1 587.60	1 587.60
1 Öffentliche Sicherheit Netto-Ausgaben	220 670.95	12 300.00 208 370.95	1 400 000	100 000 1 300 000	64 644.70	64 644.70
2 Bildung Netto-Ausgaben	22 258.15	22 258.15	300 000	300 000	28 155.85	28 155.85
6 Verkehr Netto-Ausgaben	105 011.30	105 011.30	340 200	340 200	84 935.80	84 935.80
7 Umwelt, Raumordnung Netto-Einnahmen	97 221.80 414 388.70	511 610.50	80 000 94 000	174 000	16 543.40 56 436.10	72 979.50

	Rechnung 2017		Voranschlag 2017		Rechnung 2016	
	Ausgaben	Einnahmen	Ausgaben	Einnahmen	Ausgaben	Einnahmen
5 Ausgaben	956 772.70		2 394 200		268 846.85	
50 Sachgüter	445 162.20		2 120 200		195 867.35	
501 Tiefbauten	202 233.10		420 200		101 479.20	
503 Grundstücke/Hochbauten	242 929.10		1 700 000		94 388.15	
59 Passivierungen	511 610.50		274 000		72 979.50	
590 Netto-Investitionsabnahme	511 610.50		274 000		72 979.50	
6 Einnahmen		956 772.70		2 394 200		268 846.85
61 Nutzungsabgaben und Vorteilsentgelte		511 610.50		174 000		72 979.50
610 Anschlussgebühren		124 494.50				70 267.50
611 Erschliessungsbeiträge		387 116.00		174 000		2 712.00
65 Vorteilsabgeltungen		12 300.00				
650 Entnahme aus Verpflichtungen von Vorteilsabgeltungen		12 300.00				
66 Beiträge für eigene Rechnung				100 000		
662 Gemeinden, Bezirke und Zweckverbände				100 000		
69 Aktivierungen		432 862.20		2 120 200		195 867.35
690 Netto-Investitionen		432 862.20		2 120 200		195 867.35

Investitionsrechnung – Details

	Rechnung 2017		Voranschlag 2017		Rechnung 2016	
	Ausgaben	Einnahmen	Ausgaben	Einnahmen	Ausgaben	Einnahmen
0 Allgemeine Verwaltung					1 587.60	
061 Übrige Liegenschaften					1 587.60	
503.00 Rückbau Tschächli					1 587.60	
1 Öffentliche Sicherheit	220 670.95	12 300.00	1 400 000	100 000	64 644.70	
140 Feuerwehr	177 850.65		1 400 000	100 000	29 108.70	
503.00 Neubau Feuerwehrdepot	177 850.65		1 400 000		29 108.70	
662.00 Beiträge von Gemeinden				100 000		
150 Militär	30 520.30				536.00	
503.01 Sanierung Kugelfang Linthbord	30 520.30				536.00	
160 Zivilschutz	12 300.00	12 300.00			35 000.00	
503.00 Schutzraumbauten	12 300.00				35 000.00	
650.00 Entnahme aus Verpflichtungen		12 300.00				
2 Bildung	22 258.15		300 000		28 155.85	
240 Schulliegenschaften und Anlagen	22 258.15		300 000		28 155.85	
503.00 Schulbauten	22 258.15					
503.06 Umgestaltung Pausenplatz SH Ereda					1 282.50	
503.07 Neubau Kindergarten			200 000		26 873.35	
503.09 Raum Werkhof			100 000			

	Rechnung 2017		Voranschlag 2017		Rechnung 2016	
	Ausgaben	Einnahmen	Ausgaben	Einnahmen	Ausgaben	Einnahmen
6 Verkehr	105 011.30		340 200		84 935.80	
620 Gemeindestrassen	105 011.30		340 200		84 935.80	
501.00 Tiefbauten	105 011.30		340 200		84 935.80	
7 Umwelt, Raumordnung	97 221.80	511 610.50	80 000	174 000	16 543.40	72 979.50
710 Abwasserbeseitigung	97 221.80	511 610.50	80 000	174 000	16 543.40	72 979.50
501.00 Kanalisationen	97 221.80		80 000		16 543.40	
610.00 Anschlussgebühren		124 494.50				70 267.50
611.00 Erschliessungsbeiträge		387 116.00		174 000		2 712.00

Bestandesrechnung

	Bestand 1. Jan. 2017	Veränderungen 2017		Bestand 31. Dez. 2017
		Zuwachs	Abgang	
1 Aktiven	12 761 171.37	2 056 855.56	1 014 285.93	13 803 741.00
10 FINANZVERMÖGEN	4 508 585.62	2 056 855.56	297 268.84	6 268 172.34
100 Flüssige Mittel	744 262.48	1 369 740.28	922.75	2 113 080.01
1000 Kassa	6 360.17		922.75	5 437.42
1001 Postcheck	680 677.56	1 201 408.82		1 882 086.38
1002 Banken	57 224.75	168 331.46		225 556.21
101 Guthaben	3 711 497.59	668 220.33	296 346.09	4 083 371.83
1011 Kontokorrente (ohne Banken)	3 840.45		4 036.70	- 196.25
1012 Steuerguthaben	1 494 974.20		85 744.70	1 409 229.50
1013 Rückerstattungen von Gemeinwesen	279 183.77	226 246.28		505 430.05
1015 Übrige Debitoren	526 041.41	441 974.05		968 015.46
1016 Elektrizitätswerk Tuggen	1 407 457.76		206 564.69	1 200 893.07
102 Anlagen	1.00	1 800.00	0.00	1 801.00
1021 Aktien und Anteilscheine	0.00	1 800.00		1 800.00
1023 Liegenschaften (Detail Anhang)	1.00			1.00
103 Transitorische Aktiven	52 824.55	17 094.95	0.00	69 919.50
1030 Transitorische Aktiven	52 824.55	17 094.95		69 919.50
11 VERWALTUNGSVERMÖGEN	8 252 585.75	0.00	717 017.09	7 535 568.66
114 Sachgüter	6 843 159.85	0.00	133 581.34	6 709 578.51
1141 Tiefbauten (Detail Anhang)	3 484 558.54		64 034.79	3 420 523.75
1143 Grundstücke/Hochbauten (Detail Anhang)	3 309 448.31		59 716.15	3 249 732.16
1146 Mobilien, Maschinen, Fahrzeuge (Detail Anhang)	49 153.00		9 830.40	39 322.60
115 Darlehen und Beteiligungen	1 409 425.90	0.00	583 435.75	825 990.15
1152 Gemeinden, Bezirke und Zweckverbände	1 409 425.90		583 435.75	825 990.15

	Bestand 1. Jan. 2017	Veränderungen 2017		Bestand 31. Dez. 2017
		Zuwachs	Abgang	
2 Passiven	12 761 171.37	1 091 162.63	48 593.00	13 803 741.00
20 FREMDKAPITAL	7 759 355.02	620 128.01	3 287.50	8 376 195.53
200 Laufende Verpflichtungen	1 741 383.87	565 619.81	0.00	2 307 003.68
2000 Kreditoren	1 741 383.87	565 619.81		2 307 003.68
202 Mittel- und langfristige Schulden	6 000 000.00	0.00	0.00	6 000 000.00
2021 Darlehen (Detail Anhang)	6 000 000.00			6 000 000.00
203 Verpflichtungen für Sonderrechnungen	17 971.15	0.00	3 287.50	14 683.65
2035 Zuwendungen, Legate	15 877.80		1 194.15	14 683.65
2039 Übrige Sonderrechnungen	2 093.35		2 093.35	0.00
205 Transitorische Passiven	0.00	50 000.00	0.00	50 000.00
2050 Transitorische Passiven	0.00	50 000.00		50 000.00
209 Verrechnungskonti	0.00	4 508.20	0.00	4 508.20
2090 Verrechnungen	0.00	4 508.20		4 508.20
22 SPEZIALFINANZIERUNGEN	1 510 073.71	284 021.40	45 305.50	1 748 789.61
228 Verpflichtungen Spezialfinanzierungen	1 510 073.71	284 021.40	45 305.50	1 748 789.61
2280 Laufende Rechnung				
2280.01 Verpflichtung Feuerwehr	468 375.49	164 576.24		632 951.73
2280.06 Verpflichtung für Abfallbeseitigung	100 229.62	15 492.35		115 721.97
2280.07 Verpflichtung für Abwasserbeseitigung	516 672.40	103 952.81		620 625.21
2281 Investitionsrechnung				
2281.01 Verpflichtungen für Schutzraumabgeltung	403 071.35		45 305.50	357 765.85
2281.02 Verpflichtungen für Parkplatzabgeltung	21 724.85			21 724.85
23 EIGENKAPITAL	3 491 742.64	187 013.22	0.00	3 678 755.86
239 Eigenkapital	3 491 742.64	187 013.22	0.00	3 678 755.86
2390.00 Eigenkapital	3 491 742.64	187 013.22		3 678 755.86

Elektrizitätswerk – Details der Laufenden Rechnung

	Rechnung 2017		Voranschlag 2017		Rechnung 2016	
	Aufwand	Ertrag	Aufwand	Ertrag	Aufwand	Ertrag
8 Volkswirtschaft	3 027 314.71	3 027 314.71	2 913 200	2 913 200	2 975 411.20	2 975 411.20
860 Elektrizitätswerk (Spezialfinanzierung)	3 027 314.71	3 027 314.71	2 913 200	2 913 200	2 975 411.20	2 975 411.20
300.00 Entschädigung, Tag-/Sitzungsgeld	14 057.50		12 100		10 999.00	
301.00 Besoldungen	134 602.40		140 300		131 539.85	
303.00 Arbeitgeberbeiträge AHV, ALV, FAK	11 563.50		12 100		9 910.85	
304.00 Arbeitgeberbeiträge Pensionskasse	12 779.40		18 400		11 621.80	
305.00 Arbeitgeberbeiträge Kranken- und Unfallversicherung	3 123.15		2 800		2 318.85	
309.00 Personalaufwand, Weiterbildung	7 306.75		5 000		5 915.10	
310.00 Büromaterial, Drucksachen, Inserate	1 344.00		1 000		472.35	
311.00 Anschaffung Zähler, Schaltapparate, Erneuerung Anlagen	21 245.70		28 800		22 749.65	
312.00 Energieankauf	1 500 709.10		1 469 700		1 527 815.90	
314.00 Unterhalt Leitungsnetz, Trafostationen	178 713.85		370 000		428 508.84	
315.00 Unterhalt Zähler, Apparate	43 460.85		37 400		45 206.35	
316.00 Mieten und Benützungskosten	25 225.00		5 500		5 300.00	
317.00 Fahrt- und Spesenentschädigungen	260.00		100		281.70	
318.00 Technische Betriebsleitung, Hausinstallations- kontrolle Versicherungen usw.	148 645.85		132 000		144 033.40	
319.00 Übriger Aufwand	88.10		1 000			
330.00 Abschreibungen Debitoren	574.25	0.36	2 000		1 606.35	
331.00 Ordentliche Abschreibungen	273 209.70		334 600		264 945.35	
362.00 Beitrag an Abwasserbeseitigung	110 000.00		110 000		81 200.00	
363.00 Beiträge an eigene Anstalten und Betriebe	100 500.00		100 500		100 500.00	
363.01 Interne Verrechnung Kapitalzinsen	22 786.25		41 100		42 974.00	
365.00 Werkbeiträge	7 016.45		7 500		6 836.90	
380.00 Einlage in Spezialfinanzierung	410 102.91		81 300		130 674.96	
431.00 Baubewilligungen				5 000		
434.00 Energieverkauf		2 846 174.20		2 742 200		2 779 965.85
436.00 Rückerstattung Versicherungsleistungen, Hausanschlüsse, Betriebskosten		71 233.85		115 400		99 785.70
438.00 Eigenleistungen für Investitionen		58 738.10		20 000		29 962.40
439.00 Übriger Ertrag		1 700.00		2 000		19 495.95
463.00 Interne Verrechnung Zins auf Verpflichtung Spezialfinanzierung		49 468.20		28 600		46 201.30
1 860.312.00 Energieankauf <i>Mehrankauf, entsprechend auch Mehrverkauf Kto. 860.434.00</i>			31 009.10			
2 860.315.00 Unterhalt Zähler, Apparate, EDV <i>zu tiefe Budgetierung</i>			6 060.85			
3 860.316.00 Mieten und Benützungskosten <i>Aktualisierung Baurechtsentschädigung aller Trafostationen</i>			19 725.00			
4 860.318.00 Technische Betriebsleitung, Hausinstallationskontrollen Versicherungen usw. <i>Technische Betriebsleitung</i> 1 837.65 <i>Hausinstallationskontrollen</i> 17 431.55 <i>Non-Profit</i> - 3 200.10 <i>Tf, Fax, Funk, Porti, BK, Kehricht</i> 1 394.10 <i>Sachversicherungsprämien</i> 52.25 <i>Energie March</i> - 5 000.00 <i>Honorare Rechtsberatung</i> - 716.75 <i>Honorare NEKAS / Elcom Kostenrechnung</i> 4 885.25 <i>Zukunftsprojekte</i> - 38.10			16 645.85			

	Rechnung 2017		Voranschlag 2017		Rechnung 2016	
	Ausgaben	Einnahmen	Ausgaben	Einnahmen	Ausgaben	Einnahmen
8 Volkswirtschaft	797 445.35	351 877.50	1 144 000	74 000	284 965.70	28 900.00
860 Elektrizitätswerk	797 445.35	351 877.50	1 144 000	74 000	284 965.70	28 900.00
501.00 Netz- und Werkanlagen	572 393.10		1 144 000		131 491.25	
503.00 Trafostationen	225 052.25				153 474.45	
610.00 Anschlussgebühren		164 800.00				28 900.00
611.00 Erschliessungsbeiträge		171 077.50		74 000		
669.00 Übrige Erträge		16 000.00				

Elektrizitätswerk – Bestandesrechnung

	Bestand 1. Jan. 2017	Veränderungen 2017		Bestand 31. Dez. 2017
		Zuwachs	Abgang	
1 Aktiven	3 927 888.66	481 205.54	89 272.57	4 319 821.63
10 FINANZVERMÖGEN	785 017.37	251 888.79	89 272.57	947 633.59
101 Guthaben	713 878.32	251 888.79	18 133.52	947 633.59
1013.00 Rückerstattungen von Gemeinwesen	18 128.22		18 128.22	0.00
1015.01 Debitoren manuell	5.30		5.30	0.00
1015.30 Energiedebitoren	695 744.80	251 888.79		947 633.59
102 Anlagen	43 101.00	0.00	43 101.00	0.00
1021.00 Aktien Energie March Netze AG	43 100.00		43 100.00	0.00
1025 Warenvorrat EW	1.00		1.00	0.00
103 Transitorische Aktiven	28 038.05	0.00	28 038.05	0.00
1030 Transitorische Aktiven	28 038.05		28 038.05	0.00
11 VERWALTUNGSVERMÖGEN	3 142 871.29	229 316.75	0.00	3 372 188.04
114 Sachgüter	3 046 871.29	186 216.75	0.00	3 233 088.04
1141.60 Trafo-, Netz- und Werkanlagen	3 046 871.29	77 189.30		3 124 060.59
1141.61 Kommunikationsnetz		31 708.60		31 708.60
1141.62 Eigenverbrauchsgemeinschaft		77 317.85		77 317.85
1146.10 Warenvorrat EW		1.00		1.00
115 Darlehen und Beteiligungen	96 000.00	43 100.00	0.00	139 100.00
1153.00 Depotzahlung Energie March Netze AG	96 000.00			96 000.00
1153.01 Aktien Energie March Netze AG		43 100.00		43 100.00

	Bestand 1. Jan. 2017	Veränderungen 2017		Bestand 31. Dez. 2017
		Zuwachs	Abgang	
2 Passiven	3 927 888.66	598 832.36	206 899.39	4 319 821.63
20 FREMDKAPITAL	1 949 161.56	188 729.45	206 899.39	1 930 991.62
200 Laufende Verpflichtungen	1 943 650.06	188 729.45	206 899.39	1 925 480.12
2000.00 Kreditoren EDV	535 857.60	188 467.55		724 325.15
2000.01 Kreditoren (manuell)	19.25		19.25	0.00
2003.00 Entschädigungen an Gemeinwesen Gemeinde Tuggen	0.00 1 407 457.76	261.90		261.90 1 200 893.07
2006.... Diverse Kassierzähler	315.45		315.45	0.00
203 Verpflichtungen für Sonderrechnungen	5 511.50	0.00	0.00	5 511.50
2035.60 Energie March	5 511.50			5 511.50
22 SPEZIALFINANZIERUNGEN	1 978 727.10	410 102.91	0.00	2 388 830.01
228 Verpflichtungen Spezialfinanzierungen	1 978 727.10	410 102.91	0.00	2 388 830.01
2280 Laufende Rechnung				
2280.05 Ausgleichskonto EW	1 978 727.10	410 102.91		2 388 830.01

Bestandesrechnung – Details

2.1 Liegenschaften des Finanzvermögens

Konto	Versicherungswert 31.12.2017	Buchwert 1.1.2017	Buchwert 31.12.2017
1023 Liegenschaften des Finanzvermögens		1.00	1.00
1023.10 Landparzelle «Dr. Weber», KTN 17 an der Zürcherstrasse		1.00	1.00

2.2 Tiefbauten (Verwaltungsvermögen)

Konto	Buchwert 1.1.2017	Aktivierungen 2017	Passivierungen 2017	Abschreibungen 2017	Buchwert 31.12.2017
114 Sachgüter					
1141 Tiefbauten	3 484 558.54	230 908.36	0.00	294 943.15	3 420 523.75
1141.10 Aussenanlage MZG	166 989.15			13 359.15	153 630.00
1141.20 Spielplatz Dorfhalde	1.00				1.00
1141.21 Landparzelle Dorfhalde KTN 11 an der Kirchstrasse	1.00				1.00
1141.30 Kanalisationen	367 522.29	125 897.06		37 179.55	456 239.80
1141.31 Anschlussbeitrag AVO	233 787.90			18 703.05	215 084.85
1141.40 San. Friedhofanlage Süd	1.00				1.00
1141.50 Strassen	2 459 781.20	105 011.30		205 183.40	2 359 609.10
1141.51 PP Paradieswiese	256 475.00			20 518.00	235 957.00
115 Darlehen und Beteiligungen					
1152 Gemeinden, Bezirke und Zweckverbände	1 409 425.90	0.00	511 610.50	71 825.25	825 990.15
1152.00 Anschlussleitung Kanal AVO	1 409 425.90		511 610.50	71 825.25	825 990.15

2.2 Tiefbauten EW (Verwaltungsvermögen)

Konto	Buchwert 1.1.2017	Aktivierungen 2017	Passivierungen 2017	Abschreibungen 2017	Buchwert 31.12.2017
114 Sachgüter					
1141 Tiefbauten	3 046 871.29	811 302.95	351 877.50	273 209.70	3 233 087.04
1141.60 Trafo-, Netz- und Werkanlagen	3 046 871.29	699 519.25	351 877.50	270 452.45	3 124 060.59
1141.61 Kommunikationsnetz	0.00	34 465.85		2 757.25	31 708.60
1141.62 Eigenverbrauchsgemeinschaft	0.00	77 317.85			77 317.85

2.2.1 Hochbauten (Verwaltungsvermögen)

Konto	Versicherungswert 31.12.2017	Buchwert 1.1.2017	Aktivierungen 2017	Passivierungen 2017	Abschreibungen 2017	Buchwert 31.12.2017
1143 Hochbauten		3 309 448.81	229 335.65	13.00	290 240.75	3 248 530.71
1143.00 Gemeindehaus	2 442 005	1.00				1.00
1143.01 Dachsanierung SH Eineda		0.00				0.00
1143.02 Sanierung altes MZG		0.00				0.00
1143.10 GGA Tuggen-Schmerikon	1 222 152	115 388.50			12 665.70	102 722.80
1143.11 San. Kugelfang Linthbord		22 735.80	30 520.30		4 260.50	48 995.60
1143.20 ZS-Anlage Dorfhalde	2 708 740	1.00		1.00		0.00
1143.21 SR Linthstrasse 44	576 715	1.00		1.00		0.00
1143.22 SR Girendorf		1.00		1.00		0.00
1143.23 SR Mürtschenstrasse 7		1.00		1.00		0.00
1143.24 SR Mürtschenstrasse 9		1.00		1.00		0.00
1143.25 SR Tödistrasse 6		1.00		1.00		0.00
1143.26 SR Mühlenenstrasse		1.00		1.00		0.00
1143.27 SR Ruchweg 1		1.00		1.00		0.00
1143.28 SR Zürcherstrasse 14	427 696	1.00		1.00		0.00
1143.29 SR Kessizopf 15/17		1.00		1.00		0.00
1143.30 SR Herrengasse 1		1.00		1.00		0.00
1143.31 SR Egg		1.00		1.00		0.00
1143.32 SR Brüscheid		1.00		1.00		0.00
1143.39 alle Schutzraumbauten		0.00	13.00			13.00
1143.40 Schulhaus Dorfhalde	3 336 487	384 192.00			30 735.35	353 456.65
Gerätehaus Dorfhalde	79 331	0.00				0.00
Pausenunterstand Dorfhalde	27 302	0.00				0.00
1143.41 Schulhaus Eineda	5 825 631	135 210.60			10 816.85	124 393.75
1143.42 MZG Eineda	3 637 714	0.00				0.00
1143.43 Kindergarten Eineda	977 262	1.00				1.00
1143.45 MZG Riedlandhalle	6 393 173	2 351 451.14			188 116.10	2 163 335.04
1143.46 Kindergartenpavillon	214 665	29 823.35			5 964.65	23 858.70
1143.47 Umgest. Pausenplatz Eineda		141 965.82			11 357.25	130 608.57
1143.48 Riedlandkindergarten		38 721.35	20 951.70		4 773.90	54 899.15
1143.49 Umnutzung Räume UG DH		39 668.70			3 173.50	36 495.20
1143.50 Leichenhalle	355 263	1.00				1.00
1143.60 Tschächli	1 787 815	5 617.35			576.40	5 040.95
1143.61 RWKB Kessizopf	1 393 461	1.00				1.00
1143.70 KVA Niederurnen		1.00				1.00
1143.80 Neubau Feuerwehrdepot		44 656.20	177 850.65		17 800.55	204 706.30
1146 Mobilien, Fahrzeuge		49 153.00	0.00	0.00	9 830.40	39 322.60
1146.00 Mobiliar Verwaltung		1.00				1.00
1146.01 FW-Einsatzfahrzeug IVECO		49 152.00			9 830.40	39 321.60

2.2.4 Kurz-, mittel- und langfristige Schulden

Konto	Zinssatz	Bestand 1.1.2017	Veränderungen 2017		Bestand 31.12.2017
			Zuwachs	Abgang	
GESAMT-TOTAL		6 000 000.00	0.00	0.00	6 000 000.00
202 Mittel- und langfristige Schulden					
2021 Darlehen		6 000 000.00	0.00	0.00	6 000 000.00
Schwyzter Kantonalbank					
2021.09 Festkredit 01.02.13–31.01.23	1.37%	1 000 000.00			1 000 000.00
2021.10 Festkredit 01.02.13–31.01.28	1.68%	2 000 000.00			2 000 000.00
2021.11 Rollover ab 01.02.14	0.33%	1 000 000.00			1 000 000.00
Postfinance					
2021.32 Festdarlehen 31.05.12–31.05.21	1.24%	1 000 000.00			1 000 000.00
SUVA					
2021.80 Darlehen 02.04.13–02.04.19	0.94%	1 000 000.00			1 000 000.00

Verpflichtungskredite

Urnenabstimmung	Konto		Beschlossene Verpflichtungskredite	Davon bereits beansprucht bzw. bezahlt bis 31.12.2017	Noch bestehende Verpflichtungskredite per 1.1.2018	Voraussichtliche Fälligkeiten 2018 Investitionsrechnung	Restliche Verpflichtungskredite per 1.1.2019
	114	Sachgüter					
	1141	Tiefbauten					
21.05.2017	1141.50	Sanierung Entwässerung Bolenbergstrasse	170 000.00	10 832.10	159 167.90	160 000.00	
12.02.2017	1141.50	Brücke Stockbergstrasse	583 000.00	40 413.25	542 586.75	540 000.00	
09.02.2014	1141.60	Sanierung EW-Leitungen Linthstrasse	634 259.25	580 390.40	53 868.85	0.00	
05.06.2016	1141.60	Smart Meter	1 301 166.75	48 435.60	1 252 731.15	120 000.00	1 132 000.00
05.06.2016	1141.60	Verkabelung Freileitungsnetz	2 630 000.00	130 947.90	2 499 052.10	400 000.00	2 099 000.00
28.02.2016	1141.63	Photovoltaikanlage FW-Depot	300 000.00	11 991.80	288 008.20	290 000.00	
	1143	Hochbauten					
12.02.2017	1143.48	Neubau Riedlandkindergarten	1 340 000.00	98 294.40	1 241 705.60	1 240 000.00	
28.02.2016	1143.80	Neubau Feuerwehrdepot	2 101 000.00	228 079.60	1 872 920.40	1 873 000.00	

Bericht und Antrag der Rechnungsprüfungskommission der Gemeinde Tuggen

Als Rechnungsprüfungskommission haben wir die Buchführung und die Rechnung (Bilanz, Laufende Rechnung, Investitionsrechnung und Nachkredite) gemäss § 41 FHG der Gemeinde Tuggen für das Jahr 2017 geprüft. Die Prüfungsarbeiten wurden am 10. Februar 2017 beendet.

Für die Rechnung ist der Gemeinderat verantwortlich, während unsere Aufgabe darin besteht, diese zu prüfen.

Unsere Prüfung erfolgte nach dem gesetzlichen Auftrag sowie dem Handbuch über das Rechnungswesen für die Bezirke und Gemeinden des Kantons Schwyz. Die Prüfung wurde so geplant und durchgeführt, dass wesentliche Fehlaussagen in der Rechnung mit angemessener Sicherheit erkannt werden. Wir prüften die Posten und Angaben der Rechnung mittels Analysen und Erhebungen auf der Basis von Stichproben. Ferner beurteilten wir die Anwendung der massgebenden Rechnungslegungsgrundsätze, die wesentlichen Bewertungsentscheide sowie die Darstellung der Rechnung als Ganzes. Wir sind der Auffassung, dass unsere Prüfung eine ausreichende Grundlage für unser Urteil bildet.

Gemäss unserer Prüfung entsprechen die Buchführung und die Rechnung den gesetzlichen Bestimmungen.

Wir beantragen, die vorliegende Rechnung mit einem Ertragsüberschuss von Fr. 187'013.22 zu genehmigen.

Tuggen, 22. Februar 2018

Die Rechnungsprüfungskommission

Sandra Fleischmann
Brigitte Huber
Roman Grob

Traktandum Einbürgerung

Die Seite(n) der Botschaftsbroschüre betreffend Einbürgerungen wurden im Nachgang angepasst, da die Informationen über Einbürgerungswillige im Internet gelöscht werden müssen, sobald der Zweck der Veröffentlichung erfüllt ist.

Beschlussfassung über einen

Kredit für den Ersatz der Transformatorenstation TS 01 Zürcher Ziegelei

I. ANTRÄGE DES GEMEINDERATES

Die Gemeindeversammlung beschliesst:

1. Die Gemeindeversammlung überweist die Vorlage «Kredit für den Ersatz der Transformatorenstation TS 01 Zürcher Ziegelei» an die Urnenabstimmung vom 10. Juni 2018.
2. Die Gemeinde bewilligt für den Ersatz der Transformatorenstation TS 01 Zürcher Ziegelei einen Kredit im Betrag von Fr. 782'979.00 inkl. MWST.
3. Der Gemeinderat wird bevollmächtigt, die zur Finanzierung notwendigen Mittel auf dem Darlehensweg zu beschaffen. Verzinsung und Amortisation gehen erstmals per 31. Dezember 2018 zulasten der Verwaltungsrechnung. Die Abschreibungsquoten werden gemäss § 10 der Finanzhaushaltsverordnung für die Bezirke und Gemeinden vom 19. Dezember 1995 (FHV-BG; SRSZ 153.111) wie folgt festgelegt: ab 2018: 8%.
4. Der Gemeinderat wird mit dem Vollzug beauftragt.

II. BERICHT

Ausgangslage

Das Elektrizitätswerk der Gemeinde Tuggen (EW Tuggen) beabsichtigt die Transformatorenstation (Trafostation) TS 01 Zürcher Ziegelei, welche zurzeit im Industriegebäude integriert ist, durch einen freistehenden Neubau zu ersetzen. Die nicht mehr dem Stand der Technik entsprechende Mittelspannungsanlage, der auslaufende Dienstbarkeitsvertrag, die knappen Platzverhältnisse und starke unkontrollierbare Wassereindringungen in den Kabelkeller bewegen das EW Tuggen zu einem Neubau. Ebenfalls können mit einem Neubau Synergien mit anderen Projekten (Verkabelung Freileitung Axpo Power AG und Rahmenkredit 3) genutzt werden. Im Zuge der vorbereitenden Planung konnte mit den Grundeigentümern ein geeigneter Standort in der Industriezone gefunden werden.

Die Trafostation TS 01 Zürcher Ziegelei versorgt einerseits das Industriegebiet mit elektrischer Energie, andererseits hat diese die Funktion als Hilfsanschluss gegenüber dem vorgelagerten Verteilnetz für das gesamte Versorgungsgebiet Tuggen. Der Hilfsanschluss muss dann in Betrieb genommen

werden, wenn der Hauptanschluss (Trafostation TS 08 Gerbe, Linthstrasse) nicht zur Verfügung steht. Die Wichtigkeit eines Hilfsanschlusses wurde im Januar 2018 beim Sturm Burglind, welcher in der Folge die Freileitung der Axpo Power AG zum Hauptanschluss beschädigte, erneut eindrücklich aufgezeigt.

Projektinformation

Der geplante freistehende Neubau besteht aus drei Räumen, welche unterschiedlich genutzt werden. Die Umsetzung der Raumnutzung und anteilige Kostentragung erfolgt durch drei Projekte. Durch die Nutzung von Synergien der drei Projekte können bei der Realisierung Kosten eingespart werden.

VORLIEGENDER ANTRAG: TRAFOSTATION TS 01 ZÜRCHER ZIEGELEI

Der Raum enthält den Hilfsanschluss zum vorgelagerten Verteilnetz der Axpo Power AG, die Mittelspannungsanlage für die Verteilung der elektrischen Energie in das 16 000-Volt-Netz des EW Tuggen und die Niederspannungsanlagen mit den zwei dazugehörigen Transformatoren für die Versorgung der Industriezone Betti.

INFORMATION: KOMMUNIKATIONSKNOTEN FÜR SMART METER

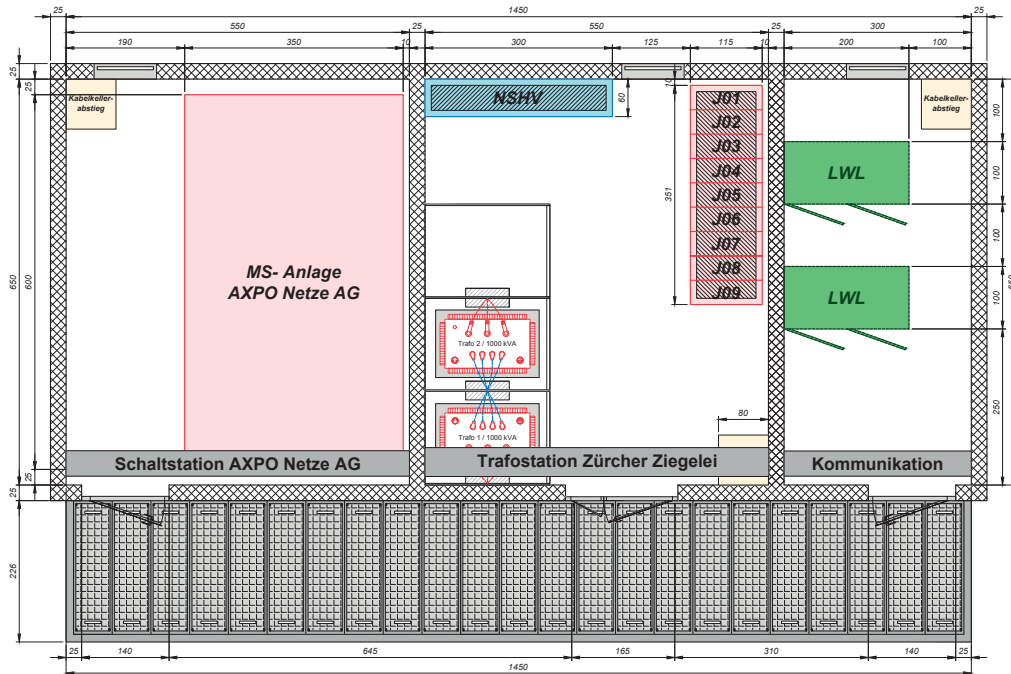
Anlässlich der Urnenabstimmung vom 5. Juni 2016 genehmigten die Stimmbürgerinnen und Stimmbürger der Gemeinde Tuggen den Rahmenkredit 3 für den Ausbau und die Sanierung der Anlagen des EW Tuggen. Dieser Rahmenkredit beinhaltet den Aufbau eines Kommunikationsnetzes für Smart Meter / intelligente Zähler (automatisiertes Verbrauchsdatenerfassungs- und Informationssystem). Der Kommunikationsknoten Zürcher Ziegelei bildet die Kopfstation des Kommunikationsnetzes. Die Kosten werden durch den Rahmenkredit 3 getragen und sind nicht Bestandteil dieses Antrages.

INFORMATION: SCHALTSTATION AXPO POWER AG

Im Rahmen der Spannungsumstellung des Axpo-Verteilnetzes von 50 000 Volt auf 110 000 Volt plant die Axpo Power AG die Freileitung auf dem Gemeindegebiet Tuggen zu verkabeln. In diesem Zusammenhang wird die 16 000-Volt-Freileitung, welche zur Versorgung der Gemeinde Tuggen dient, ebenfalls etappenweise verkabelt. Damit die 16-kV-Kabelleitungen geschaltet werden können, benötigt die

Axpo Power AG eine Schaltstation im Bereich Zürcher Ziegelei. Die Kosten werden durch die Axpo Power AG getragen und sind nicht Bestandteil dieses Antrages. Zur Vervollständigung ist zu erwähnen, dass die 220000-Volt-

Freileitung (Gittermasten) auf dem Gemeindegebiet Tuggen nicht im Eigentum der Axpo Power AG ist und weiterhin bestehen bleibt.



KOSTENZUSAMMENSTELLUNG – ERSATZ TRAFOSTATION 01 ZÜRCHER ZIEGELEI

Gebäude inkl. Tiefbau	Fr.	98 000.00
Mittelspannungsanlagen	Fr.	285 000.00
Niederspannungsanlagen	Fr.	171 000.00
Bewilligungen/Entschädigungen	Fr.	33 000.00
Planung/Bauleitung	Fr.	4 720.00
Rückbau/Unvorhergesehenes	Fr.	70 000.00
Zwischentotal	Fr.	727 000.00
Mehrwertsteuer 7,7%	Fr.	55 979.00
Total (inkl. MWST)	Fr.	782 979.00

FOLGEKOSTENBERECHNUNG (in Franken)

Folgekostenrechnung Laufende Rechnung	2018	2019	2020	2021	2022
Anteil Kapitalzinsen	1 900	7 100	6 500	6 000	5 500
8% Abschreibung auf Buchwert Ende Jahr	14 500	57 000	52 400	48 200	44 400
Total Folgekosten	16 400	64 100	58 900	54 200	49 900
Buchwert per 31.12. (nach Amortisation)	167 500	655 500	603 100	554 900	510 500

Zusammenfassung

Mit dem vorgeschlagenen Ersatz der Transformatorstation TS 01 Zürcher Ziegelei soll die in die Jahre gekommene Mittelspannungsanlage der Trafostation Zürcher Ziegelei komplett ersetzt und der Netzschutz dem Stand der Technik angepasst werden. Der Beginn der Realisierung ist auf Winter 2018/2019 geplant.

Antrag der Rechnungsprüfungskommission der Gemeinde Tuggen [§ 41 Abs. 2 FHG-BG]

Die Rechnungsprüfungskommission der Gemeinde Tuggen hat das Kreditbegehren für den Ersatz der Transformatorstation TS 01 Zürcher Ziegelei am 10. Februar 2018 nach dem gesetzlichen Auftrag geprüft. Die Rechnungsprüfungskommission empfiehlt daher das Sachgeschäft zur Annahme.

Der Gemeinderat Tuggen ersucht Sie daher, sehr geehrte Stimmbürgerinnen und Stimmbürger, um Erteilung des Kredits für den Ersatz der Transformatorstation TS 01 Zürcher Ziegelei.

Beschlussfassung über einen

Rahmenkredit 2 für die generelle Entwässerungsplanung für die Sanierung, Erneuerung und Erweiterung des Abwasserwerkes Tuggen

I. ANTRÄGE DES GEMEINDERATES

Die Gemeindeversammlung beschliesst:

1. Die Gemeindeversammlung überweist die Vorlage «Rahmenkredit 2 für die generelle Entwässerungsplanung für die Sanierung, Erneuerung und Erweiterung des Abwasserwerkes Tuggen» an die Urnenabstimmung vom 10. Juni 2018.
2. Die Gemeinde bewilligt für die generelle Entwässerungsplanung für die Sanierung, Erneuerung und Erweiterung des Abwasserwerkes Tuggen einen Rahmenkredit im Betrag von Fr. 3 231 000.00 inkl. MWST.
3. Der Gemeinderat wird bevollmächtigt, die zur Finanzierung notwendigen Mittel auf dem Darlehensweg zu beschaffen. Verzinsung und Amortisation gehen erstmals per 31. Dezember 2018 zulasten der Verwaltungsrechnung. Die Abschreibungsquoten werden gemäss § 10 der Finanzhaushaltsverordnung für die Bezirke und Gemeinden vom 19. Dezember 1995 (FHV-BG; SRSZ 153.111) wie folgt festgelegt: ab 2018: 8%.
4. Der Gemeinderat wird mit dem Vollzug beauftragt.

II. BERICHT

Ausgangslage

Gemäss der eidgenössischen und der kantonalen Gewässerschutzgesetzgebung ist über das gesamte Gemeindegebiet ein Genereller Entwässerungsplan (GEP) nach den Weisungen des kantonalen Amtes für Umweltschutz zu erarbeiten. Im Generellen Entwässerungsplan werden unter anderem der bauliche Zustand sämtlicher öffentlicher Abwasserkanäle und Sonderbauwerke ermittelt und daraus die notwendigen Massnahmen für die Sanierung und die Instandstellung erarbeitet. Der Regierungsrat des Kantons Schwyz hat den Generellen Entwässerungsplan der Gemeinde Tuggen im Jahr 2009 rechtsverbindlich genehmigt. Mit der Genehmigung verbunden ist unter anderem die Verpflichtung zur Sanierung und Instandstellung der Abwasseranlagen auf den heutigen Stand der Technik.

In einem ersten Schritt wurden vordringliche Mängel bei den öffentlichen Abwasseranlagen mit einem Rahmenkredit 1, welcher vom Souverän im Jahr 2010 genehmigt und im Jahr 2015 abgeschlossen wurde, behoben. In einem nächsten Schritt beabsichtigt der Gemeinderat Tuggen auf dem gesamten Gemeindegebiet die öffentlichen Abwasserkanäle und Kontrollschächte systematisch instand zu stellen und Sonderbauwerke, welche baulich und betrieblich mangelhaft sind, zu sanieren oder wenn nötig zu ersetzen. Damit nicht jedes einzelne Sanierungsvorhaben (je nach Finanzkompetenz) durch den Gemeinderat oder die Stimmbürgerinnen und Stimmbürger der Gemeinde Tuggen bewilligt werden muss, werden die Sanierungsvorhaben vorliegend in einem weiteren Rahmenkredit zulasten der Investitionsrechnung zusammengefasst.

Systematische Instandstellung der Abwasseranlagen

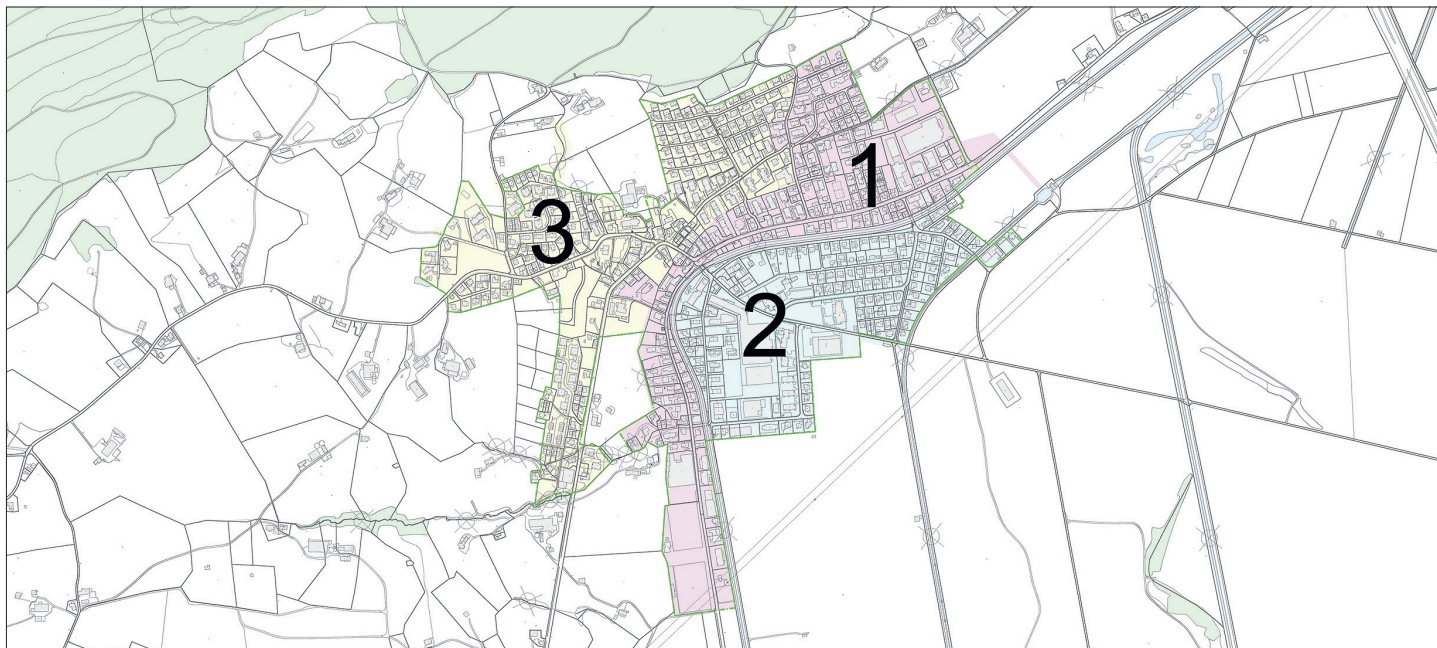
Die öffentlichen Abwasseranlagen bestehen aus dem Kanalnetz inklusive Kontrollschächte und den Sonderbauwerken. Vorgesehen ist eine systematische, strukturierte Instandstellung dieser Abwasseranlagen.

KANALNETZ INKLUSIVE KONTROLLSCHÄCHTE

Das öffentliche Kanalnetz weist diverse bauliche Mängel auf, welche saniert werden müssen:

- Undichte Muffen
- Risse in den Rohrleitungen
- Vereinzelt Löcher in den Rohrleitungen
- Schadhafte Einläufe
- Festgesetzte Ablagerungen an den Kanalwänden
- Baulich mangelhafte Kontrollschächte

Vorgesehen ist, diese Mängel gemäss dem heutigen Stand der Technik baulich von innen zu sanieren (je nach Nennweite mittels Roboterverfahren oder manuell). Ein Ersatzbau oder Neubau von Kanälen in offenem Graben ist nicht vorgesehen, kann aber punktuell je nach Schadenbild vorkommen. Dementsprechend ist mit keinen grösseren Verkehrsbehinderungen usw. zu rechnen. Die Kanalsanierungsarbeiten sollen systematisch zusammengefasst und gebietsweise (siehe Abbildung Seite 50) ausgeführt werden.



Die drei Sanierungsetappen im Baugebiet.

SONDERBAUWERKE

Das Abwasserwerk besitzt und betreibt auf dem Kanalnetz nachfolgende Sonderbauwerke:

- Pumpstation Grynau
- Pumpwerk Käslin
- Regenüberlaufbecken Käslin
- Pumpwerk Apenwis
- Regenüberlaufbecken Limmat
- Pumpwerk Etzelstrasse
- Pumpwerk Mühlener

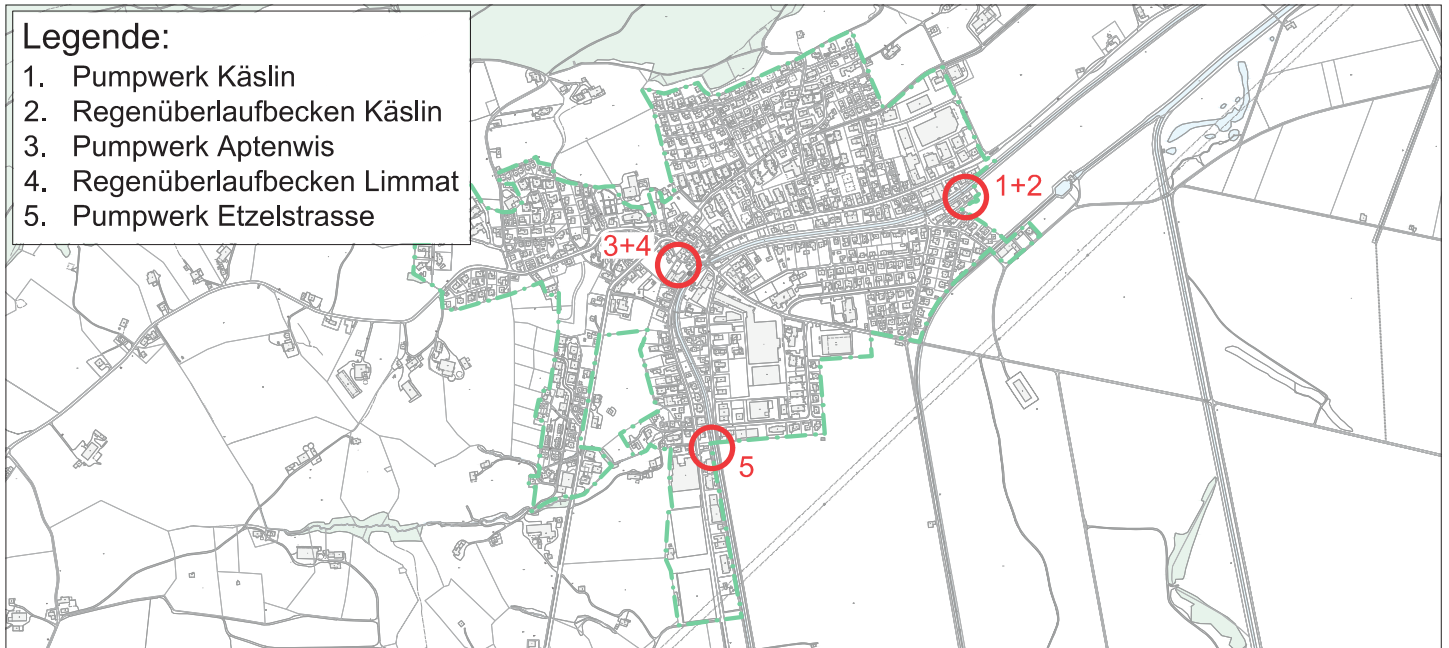
Grundsätzlich wird beabsichtigt, in Zukunft den Betrieb und Unterhalt dieser Sonderbauwerke dem Abwasserverband Obersee (AVO), welcher unter anderem die Abwasserreinigungsanlage (ARA) in Schmerikon betreibt, zu übergeben. Die AVO-Verbandsgemeinden Uznach, Gommiswald, Kaltbrunn, Schmerikon und Tuggen erachten es als sinnvoll und haben deshalb beschlossen, zukünftig sämtliche relevanten Gemeinde-Sonderbauwerke ins Portfolio des AVO aufzunehmen. Dies führt zu einer betrieblichen Entlastung der einzelnen Verbandsgemeinden.

Die Sonderbauwerke müssen, damit diese in den Betrieb und Unterhalt des AVO übernommen werden, nachfolgende Kriterien vollumfänglich erfüllen:

- Die Sonderbauwerke befinden sich in einem einwandfreien Zustand.
- Sämtliche Massnahmen gemäss GEP sind abgeschlossen.
- Die Steuerung und Alarmierung ist an das AVO-Betriebsleitsystem angeschlossen.

Dementsprechend ist bei den Sonderbauwerken vorgesehen, die bestehenden baulichen und betrieblichen Mängel zu beheben und die Bauwerke so anzupassen, dass diese in Betrieb und Unterhalt dem AVO übergeben werden können.

Die Hauptmassnahmen an den Sonderbauwerken betreffen das Pumpwerk Apenwis und das Regenüberlaufbecken Limmat. Diese bestehenden, rund 50-jährigen Anlagen erfüllen die heutigen Anforderungen an den Gewässerschutz bei Weitem nicht mehr. Zudem sind die Bauwerke auch baulich schadhaft. Ebenso wird in der übergeordneten Planung [Regionaler Entwässerungsplan (REP) Obere March] auf den heutigen schlechten Zustand und Wirkungsgrad der Anlagen hingewiesen. Bereits seit mehreren Jahrzehnten wurde ein Ersatz angedacht, konnte aber wegen der über den Bauwerken vorhandenen Lagerhalle nie in einem vernünftigen Kostenrahmen realisiert werden. Grundsätzlich ist vorgesehen, hier eine neue Anlage entsprechend dem Stand der Technik und koordiniert mit der privaten Arealüberbauung zu realisieren. Dementsprechend können bauliche Synergien genutzt und die Bauarbeiten koordiniert, das heisst auch kostengünstiger realisiert werden.



Der Standort der Sonderbauwerke im Baugbiet.

KOSTENZUSAMMENSTELLUNG RAHMENKREDIT 2 ABWASSER

VORBEMERKUNGEN

Die Investitionen des Rahmenkredits 2 für die Infrastrukturanlagen des Abwasserwerkes sind für den Zeitraum von 2018 bis 2027 geplant. Die Investitionskosten für die Jahre 2018 bis 2027 belaufen sich im Schnitt auf Fr. 300 000.00 pro Jahr. Die jährlichen Abschreibungen auf den Buchwert werden durch die laufende Rechnung getragen und haben gemäss heutigen Erkenntnissen keine negative Auswirkung auf die Benützungsgebühren.

GESAMTKOSTEN 2018 BIS 2027

Der Rahmenkredit 2 wird für die Instandsetzung, Sanierung und Erneuerung von bestehenden Infrastrukturanlagen des Abwasserwerkes (öffentliches Kanalnetz, Kontrollschächte und Sonderbauwerke) verwendet. Nicht darunter fallen Investitionsvorhaben für Neuerschliessungen.

Sanierung Kanalnetz inkl. Kontrollschächte	Fr. 1 400 000.00
Sanierung/Ersatz Sonderbauwerke	Fr. 1 600 000.00
Gesamtwischentotal	Fr. 3 000 000.00
Mehrwertsteuer 7,7%	Fr. 231 000.00
Total (inkl. MWST)	Fr. 3 231 000.00

FOLGEKOSTENBERECHNUNG (in Franken)

Folgekostenrechnung Laufende Rechnung	2018	2019	2020	2021	2022
Anteil Kapitalzinsen	300	3 400	6 100	8 700	11 000
8% Abschreibung auf Buchwert Ende Jahr	4 000	27 700	49 500	69 500	87 900
Total Folgekosten	4 300	31 100	55 600	78 200	98 900
Buchwert per 31.12. (nach Amortisation)	46 000	318 300	568 800	799 800	1 011 400

Zusammenfassung

§ 20 Abs. 2 der Vollzugsverordnung zum Planungs- und Baugesetz vom 2. Dezember 1997 (VVzPBG; SRSZ 400.111) gibt nun dem Souverän die Möglichkeit, für verschiedene Infrastrukturanlagen einen einzigen Verpflichtungskredit – einen sogenannten Rahmenkredit – zu bewilligen. Mit diesem Rahmenkredit kann das Abwasserwerk Tuggen seinen Aufgaben termingerecht und effizient nachkommen.

Antrag der Rechnungsprüfungskommission der Gemeinde Tuggen [§ 41 Abs. 2 FHG-BG]

Die Rechnungsprüfungskommission der Gemeinde Tuggen hat das Rahmenkreditbegehren für die generelle Entwässerungsplanung für die Sanierung, Erneuerung und Erweiterung des Abwasserwerkes Tuggen am 10. Februar 2018 nach dem gesetzlichen Auftrag geprüft. Die Rechnungsprüfungskommission empfiehlt daher das Sachgeschäft zur Annahme.

Der Gemeinderat Tuggen ersucht Sie daher, sehr geehrte Stimmbürgerinnen und Stimmbürger, um Erteilung des Rahmenkredits 2 für die generelle Entwässerungsplanung für die Sanierung, Erneuerung und Erweiterung des Abwasserwerkes Tuggen.

Beschlussfassung über einen Kredit für den Ersatz der Heizzentrale des Schulhauses Eneda

I. ANTRÄGE DES GEMEINDERATES

Die Gemeindeversammlung beschliesst:

1. Die Gemeindeversammlung überweist die Vorlage «Kredit für den Ersatz der Heizzentrale des Schulhauses Eneda» an die Urnenabstimmung vom 10. Juni 2018.
2. Die Gemeinde bewilligt für den Ersatz der Heizzentrale des Schulhauses Eneda einen Kredit im Betrag von Fr. 398'490.50 inkl. MWST.
3. Der Gemeinderat wird bevollmächtigt, die zur Finanzierung notwendigen Mittel auf dem Darlehensweg zu beschaffen. Verzinsung und Amortisation gehen erstmals per 31. Dezember 2018 zulasten der Verwaltungsrechnung. Die Abschreibungsquoten werden gemäss § 10 der Finanzhaushaltsverordnung für die Bezirke und Gemeinden vom 19. Dezember 1995 (FHV-BG; SRSZ 153.111) wie folgt festgelegt: ab 2018: 8%.
4. Der Gemeinderat wird mit dem Vollzug beauftragt.

II. BERICHT

Ausgangslage

Bereits als das Schulhaus Eneda im Jahr 1976 gebaut wurde, dimensionierte der damalige Gemeinderat die Heizungsanlage nicht nur für das Schulhaus Eneda, sondern auch für die Heizung und die Erwärmung des Frischwassers des damals geplanten, aber nicht realisierten Hallenbades, welches auf der Wiese im Spickel Schulstrasse zur Tödistrasse gebaut werden sollte. Dank der vorhandenen Kapazität der Heizungsanlage im Schulhaus Eneda wird die Riedlandhalle (gebaut im Jahr 2006) über eine im Boden verlegte Fernleitung beheizt und das Frischwasser erwärmt. Nun ist die Heizungsanlage in die Jahre gekommen und erneuerungsbedürftig. Eine erneute Ölheizung kommt nicht in Frage, da die Zukunft ganz klar in Richtung erneuerbare Energie geht.

Aktuell plant der Bundesrat die CO₂-Abgabe auf Brennstoffe und diesmal explizit nur auf Brennstoffe, bis auf Fr. 210.00 pro Tonne CO₂ (Fr. 56.00 pro 100 l Öl) anzuheben. Dies entspricht dem Zweieinhalbfachen der heutigen Abgabe. Bei einem Ölpreis von aktuell Fr. 90.00 pro 100 l wird sodann der Ölpreis zu rund der Hälfte durch die CO₂-Abgabe bestimmt.

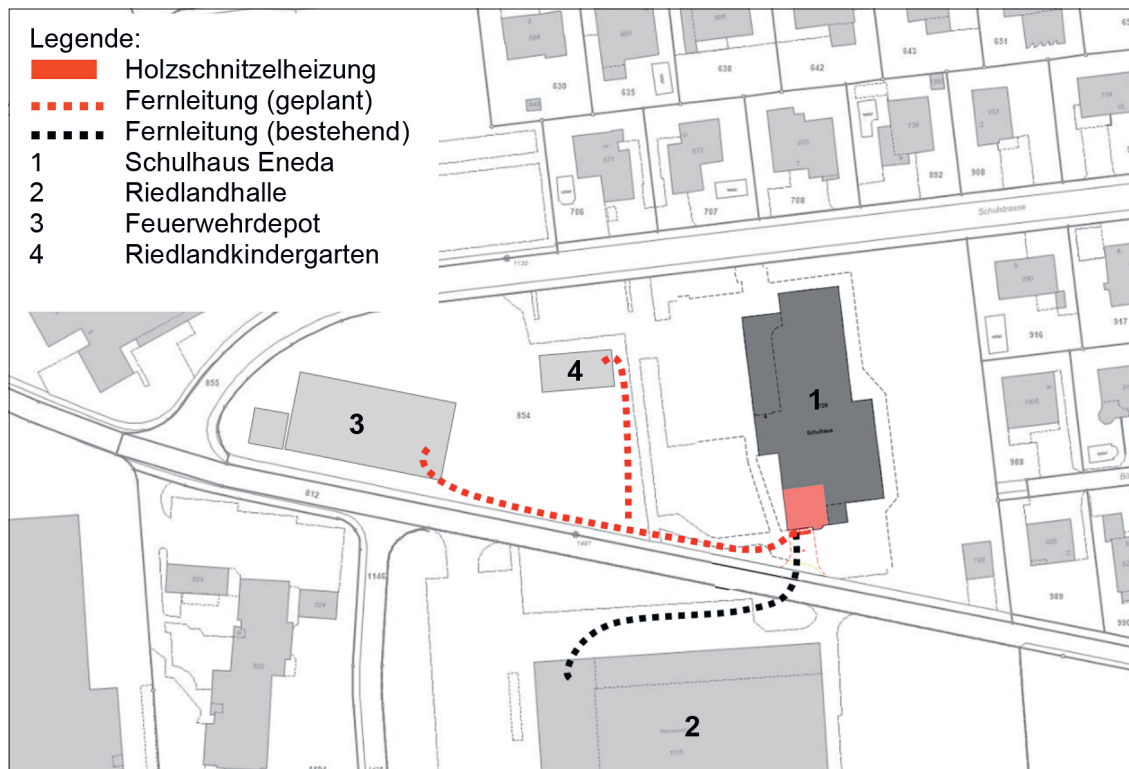
Als mögliche Alternative wurde eine Wärmepumpenanlage mit Erdsonden geprüft. Eine Wärmepumpenanlage arbeitet optimal bis zu einer Heizwassertemperatur von 50°C. Die für die Heizlüfter der Riedlandhalle benötigte Heizwassertemperatur von 70°C und die Hochtemperaturheizkörper des Schulhaus Eneda können ohne eine Zusatzheizung nicht erreicht werden. Somit sieht der Gemeinderat Tuggen einzig eine CO₂-neutrale Holzsnitzelheizung als mögliche Alternative zur Ölheizung. Da der geplante Ersatz der Heizungsanlage im gleichen Zeitraum wie die zwei Neubauten (Feuerwehrdepot und Riedlandkindergarten) erfolgt, wird die Heizungsanlage so dimensioniert, dass die zwei Neubauten sowie die Riedlandhalle mit einer Fernleitung vom Schulhaus Eneda aus beheizt werden.

So entfällt beim Feuerwehrdepot und dem Riedlandkindergarten je eine separate Heizungsanlage, was sich positiv auf die Investitions- und die Unterhaltskosten auswirkt. Die Holzsnitzelheizung erfüllt auch die Minergieanforderung des Kantons Schwyz an den Riedlandkindergarten, damit die Kantonsbeiträge gesprochen werden.

Projektinformation

Ausserhalb der Heizperiode werden die Ölheizung inklusive Apparate und Armaturen und der Brennstofftank ausgebaut. Der Raum des Brennstofftanks wird zu einem Holzsnitzellager mit einem nutzbaren Volumen von 80 m³ umgebaut. Die Zulieferung der jährlich benötigten 550 m³ trockenen Holzsnitzel (entspricht ca. 200 m³ Festholz, wenn möglich aus der Region) erfolgt von der Tödistrasse her, über eine an der südlichen Gebäudeseite montierte Senkrechtfüllanlage. Während der Heizperiode muss das Holzsnitzellager alle vier Wochen gefüllt werden. Vorzugsweise am Mittwochnachmittag, wenn kein Schulbetrieb herrscht. Im Heizraum wird der Heizkessel mit der Schnitzelentnahme aus dem Schnitzellager installiert. Hierfür müssen neue Brandschutztüren eingebaut sowie die Apparate, Armaturen, Rohrinstallationen und die Elektroinstallationen angepasst werden. Der Kamin kann mit kleinen Anpassungen, unter anderem Einbau eines Gewebefilters, übernommen werden.

Über die Fernleitung werden die Gebäude Riedlandhalle, Feuerwehrdepot und Riedlandkindergarten mit Wärmeenergie versorgt. Es entsteht ein Nahwärmeverbund. Bei der Riedlandhalle bedarf es keiner Anpassungen, da dieses Gebäude bereits jetzt vom Schulhaus Eneda versorgt wird. Die Installation beim Feuerwehrdepot und dem Riedlandkindergarten wird mit der Realisierung erstellt.



Situationsplan inkl. Schema Nahwärmeverbund.

TECHNISCHE ANGABEN

	Leistung	Energieverbrauch
Schulhaus Eneda und Riedlandhalle	250 kW	414 MWh pro Jahr
Feuerwehrdepot	40 kW	107 MWh pro Jahr
Riedlandkindergarten	15 kW	43 MWh pro Jahr
Total	305 kW	564 MWh pro Jahr

KOSTENZUSAMMENSTELLUNG ERSATZ HEIZZENTRALE SCHULHAUS ENEDA

Wärmeerzeuger (Schnitzelheizung)	Fr.	162 500.00
Armaturen, Heizungsverteilung, Rohrleitungen	Fr.	57 000.00
Fernleitung	Fr.	30 500.00
Baumeisterarbeiten, Elektroinstallation, Brandschutztüren, Belüftungsanlage/Malerarbeiten, Wärmemessung	Fr.	52 000.00
Bewilligung/Planung/Bauleitung	Fr.	33 000.00
Rückbau/Unvorhergesehenes	Fr.	35 000.00
Zwischentotal	Fr.	370 000.00
Mehrwertsteuer 7,7%	Fr.	28 490.00
Total (inkl. MWST)	Fr.	398 490.50

Bemerkungen zu den Kosten

- Mit dem Förderprogramm 2018 des Kantons Schwyz wird erneuerbare Wärmeerzeugung, unter anderem auch eine automatische Holzfeuerung, gefördert. Die Gemeinde Tuggen hat für dieses Projekt eine provisorische Zusage von Fr. 59'400.00.
- Die Heizungserzeugung des Feuerwehrdepots und des Riedlandkindergartens entfallen, was eine Reduktion der Investitionskosten bei den zwei Neubauten um Fr. 65'000.00 bedeutet.

- Die Investitionen für den Ersatz der Heizzentrale sowie die laufenden Amortisations-, Betriebs- und Energiekosten werden in einer separaten Spezialfinanzierung unter dem Elektrizitätswerk der Gemeinde Tuggen erfasst. Dadurch wird eine transparente, jährliche Kostenübersicht sichergestellt.

JÄHRLICHE KOSTEN HEIZZENTRALE SCHULHAUS ENEDA (in Franken)

Variante	Amortisationskosten*	Betriebskosten	Energiekosten	Total
Holzsnitzelheizung Schulhaus Eneda mit Nahwärmeverbund	25 543	13 462	32 857	71 862
Ersatz Ölheizung Schulhaus Eneda + Feuerwehrdepot und Riedlandkindergarten mit je einer Wärmepumpenanlage	17 669	9 466	48 961	76 096

* Die Amortisation bezieht sich auf die Investitionskosten ohne Förderbeiträge. Die Investitionskosten werden linear amortisiert (Mechanik/Elektronik auf 15 Jahre und Baumeister/Leitungen auf 30 Jahre).

FOLGEKOSTENBERECHNUNG (in Franken)

Folgekostenrechnung Laufende Rechnung	2018	2019	2020	2021	2022
Anteil Kapitalzinsen	1 200	3 600	3 300	3 100	2 800
8% Abschreibung auf Buchwert Ende Jahr	31 880	29 330	26 980	24 820	22 830
Total Folgekosten	33 080	32 930	30 280	27 920	25 630
Buchwert per 31.12. (nach Amortisation)	366 610	337 280	310 300	285 480	262 650

Zusammenfassung

Uns allen ist klar, wohin eine vernünftige Energiepolitik zielt: Wir wollen das Klima schützen, die Versorgungssicherheit unseres Landes erhöhen und unsere Volkswirtschaft stärken. Weg vom fossilen Raubbau, hin zu erneuerbaren und umweltfreundlichen Energiequellen – so heisst das Gebot der Stunde. Wer mit Holz heizt, unterstützt all diese Ziele auf einmal. Und Holz ist genügend vorhanden. In der Schweiz kann der Brennholzverbrauch problemlos verdoppelt werden, ohne die Wälder zu strapazieren. Im Gegenteil: Wir halten die Wälder damit fit und gesund.

Antrag der Rechnungsprüfungskommission der Gemeinde Tuggen [§ 41 Abs. 2 FHG-BG]

Die Rechnungsprüfungskommission der Gemeinde Tuggen hat das Kreditbegehren für den Ersatz der Heizzentrale des Schulhauses Eneda am 10. Februar 2018 nach dem gesetzlichen Auftrag geprüft. Die Rechnungsprüfungskommission empfiehlt daher das Sachgeschäft zur Annahme.

Der Gemeinderat Tuggen ersucht Sie daher, sehr geehrte Stimmbürgerinnen und Stimmbürger, um Erteilung des Kredits für den Ersatz der Heizzentrale des Schulhauses Eneda.

NOTIZEN:

