


Gemeinde Tuggen



Voranschlag

2017

Gemeindeversammlung
Freitag, 25. November 2016, 20.00 Uhr
im Schulhaus Eneda

Inhaltsverzeichnis

	Seite
Einladung und Traktanden zur Budgetgemeinde	1
Bericht zum Voranschlag 2017	2
Übersicht Gesamtrechnung	6
Laufende Rechnung – Zusammenzug	7
Laufende Rechnung – Artengliederung	8
Laufende Rechnung – Details	11
Investitionsrechnung – Zusammenzug	26
Investitionsrechnung – Artengliederung	27
Investitionsrechnung – Details	28
Übersicht Finanzplan 2017–2020	30
Finanzplan der Laufenden Rechnung – Artengliederung	31
Finanzplan der Investitionsrechnung – Artengliederung	32
Funktionale Gliederung der Investitionen	33
Elektrizitätswerk – Details der Laufenden Rechnung	34
Elektrizitätswerk – Details der Investitionsrechnung	35
Bericht und Antrag der Rechnungsprüfungskommission	36
Berichte und Anträge des Gemeinderates	37



Papier

Produktgruppe aus vorbildlich bewirtschafteten Wäldern und anderen kontrollierten Herkünften

www.fsc.org Cert no.
© 1996 Forest Stewardship Council



Einladung und Traktanden zur Budgetgemeinde


vom Freitag, 25. November 2016, 20.00 Uhr, Schulhaus Eneda

Geschätzte Einwohnerinnen und Einwohner

Der Gemeinderat hat die 2. ordentliche Gemeindeversammlung dieses Jahres auf Freitag, 25. November 2016, 20.00 Uhr, angesetzt. Sie sind zur Teilnahme freundlichst eingeladen.

Traktanden:

Geschäfte, die **nicht** der Urnenabstimmung unterliegen:

1. Wahl der Stimmenzähler
2. Nachkredit zur Rechnung 2016
3. Festsetzung des Steuerfusses und Genehmigung des Voranschlages der Gemeinde Tuggen für das Jahr 2017
4. Genehmigung der Abrechnung für die Neugestaltung des Pausenplatzes des Schulhauses Eneda
5. Einbürgerung 

Geschäfte, die **der Urnenabstimmung** unterliegen:

6. Neubau eines Doppelkindergartens
7. Ersatz der Brücke Stockbergstrasse

Die Urnenabstimmung für die Sachgeschäfte 6 und 7 finden im Rahmen der gesetzlichen Bestimmungen am 12. Februar 2017 statt.

8856 Tuggen, im November 2016

IM NAMEN DES GEMEINDERATES

Der Gemeindepräsident:

Rolf Hinder

Der Gemeindeschreiber:

Peter Weibel

Bericht zum Voranschlag 2017

Sehr geehrte Tuggerinnen und Tugger

Ein weiteres Jahr nähert sich seinem Ende und damit steht bereits die Budgetgemeinde 2017 vor der Türe. Man spürt den Druck, welcher auf dem Kanton lastet. Bereits sollte eine erneute Steuergesetzrevision auf die Gleise gebracht werden, obschon einige Auswirkungen der letzten Steuergesetzrevision sich erst dieses bzw. nächstes Jahr bemerkbar machen, ebenfalls mit starken Auswirkungen auf die Gemeindebudgets, dazu jedoch später mehr.

Rückblick

Da sich die Finanzsituation im letzten Jahr sowie der Ausblick der kommenden Jahre positiv zeigten, konnten wir den zuvor auf 180% angehobenen Steuersatz wieder auf 175% reduzieren. Das Eigenkapital sollte sich zwischen 2–3 Mio. Franken bewegen.

Aktuelle Entwicklung 2016

Gemäss heutigem Wissensstand wird die Rechnung 2016 besser als budgetiert abschliessen. Leicht höhere Steuereinnahmen früherer Jahre sowie verschobene Investitionen werden das Ergebnis um rund Fr. 100 000 verbessern.

Budget 2017

Im laufenden Budgetprozess erhielten wir am 9. September 2016 die Information des Kantons zu den Zahlen des innerkantonalen Finanzausgleichs. Aufgrund der Steuergesetzrevision Ende 2014 fällt, statt wie bisher die Hälfte, nun drei Viertel der eingezogenen Grundstückgewinnsteuern an den Kanton. Somit reduziert sich der Betrag für die Gemeinden um die Hälfte. Auf die Gemeinde Tuggen bezogen reduziert sich der Betrag von bisher Fr. 503 500 auf nun Fr. 55 500. Zusätzlich wird, durch die einmalig eingenommenen hohen Nach- und Strafsteuern des letzten Jahres, die Steuerkraftabschöpfung zuungunsten der Gemeinde Tuggen ebenfalls wesentlich reduziert. Die Gesamtzahlung des innerkantonalen Finanzausgleichs beträgt nun statt Fr. 935 400 lediglich noch Fr. 210 900. Solche Schwankungen im bereits laufenden Budgetprozess noch einigermaßen aufzufangen hat von allen Ressorts enorme Mehranstrengungen gefordert. Das Budget wurde nochmals komplett überarbeitet und um viele Aufwandposten erleichtert, um diesen negativen Effekt möglichst abzufedern. Trotzdem werden wir nun auf nächstes Jahr ein Defizit budgetieren müssen.

Das Budget weist bei einem Aufwand von Fr. 10 956 400 und einem Ertrag von Fr. 10 625 800 einen Aufwandüberschuss von Fr. 330 600 aus (Budget 2016 Ertragsüberschuss von Fr. 474 800).

Sofern sich der innerkantonale Finanzausgleich nicht wieder erhöht, sind für die Planjahre 2018–2020 Aufwandüberschüsse vorgesehen. Neben dem Finanzausgleich können verschobene Investitionen oder andere Einmaleffekte die zukünftigen Zahlen stark verändern. Wir versuchen dies, sofern möglich, bestmöglich in unserer Planung zu berücksichtigen.

Wir streben weiterhin eine ausgeglichene Rechnung an, trotzdem möchten wir trotz des geplanten Defizits für das Jahr 2017 am Steuerfuss von 175% festhalten.

Anmerkungen zum Budget 2017

Für die Integrationskosten zur Agglo Obersee wurde die zweite Tranche von Fr. 16000 eingestellt. Die Integration sollte im 2018 abgeschlossen sein. Danach wird lediglich der ordentliche wiederkehrende Mitgliederbeitrag anfallen. Der Beitritt in diese Organisation erlaubt uns eine Beteiligung bei regionsübergreifenden Projekten im Bereich Obersee und verschafft uns ebenfalls die Möglichkeit eigene Projekte einzubringen.

Im Schulhaus Eneda wird das Zimmer für die integrierte Förderung saniert. Zudem wird im nächsten Jahr das ISDN-Netz abgestellt, weshalb die Telefonanlagen auf Gemeindeebene umgestellt werden müssen.

Der Fussballclub Tuggen erhält einen Beitrag von Fr. 70000 an die Gesamtsanierungskosten des Rasenplatzes. An der Linthstrasse wird die Beleuchtung saniert und auf die weniger energieintensiven LED-Lampen umgestellt.

Investitionsrechnung 2017

Die vorgesehenen Investitionen für das Jahr 2017 betragen netto insgesamt Fr. 3 787 000. Davon entfallen Fr. 1 400 000 für das Feuerwehrdepot, Fr. 300 000 für Schulliegenschaften und Fr. 340 200 für Gemeindestrassen an. Das Elektrizitätswerk tätigt Investitionen von netto Fr. 1 070 000.

Finanzplan 2018–2020

Es wird in den Planjahren 2018–2020 nun mit Defiziten gerechnet. Die erwarteten Aufwand-/Ertragsüberschüsse betragen:

2018	Fr. – 454 100.00
2019	Fr. – 497 700.00
2020	Fr. – 517 000.00

Durch die negative Entwicklung sinkt das Eigenkapital im Verlaufe der Planungsperiode auf einen Stand von rund Fr. 1 600 000. Dies wäre unter dem Mindeststand des Eigenkapitals von 2 Mio. Franken. Die Gesamtsumme aller Investitionen über die Planjahre 2017–2020 beträgt rund 9,3 Mio. Franken.

Spezialfinanzierungen

Schadenwehr

Aufgrund der geplanten Investitionen in ein neues Feuerwehrgebäude wurden die Gebühren in den letzten beiden Jahren erhöht. Bei weiteren Investitionen werden allenfalls weitere Gebührenerhöhungen nötig sein.

Abwasser

Die Gebühren im Abwasserbereich sollten vorläufig auf dem jetzigen Niveau beibehalten werden können, obwohl für die kommenden Jahre Rückschläge budgetiert sind. Aufgrund der ausreichenden Kapitaldecke können die Defizite jedoch aufgefangen werden.

Abfall

Die Rechnung der Spezialfinanzierung zeigt sich für die kommenden Jahre ausgeglichen. Der Stand der Spezialfinanzierung wird sich bei etwa Fr. 115 000 einpendeln.

Elektrizitätswerk

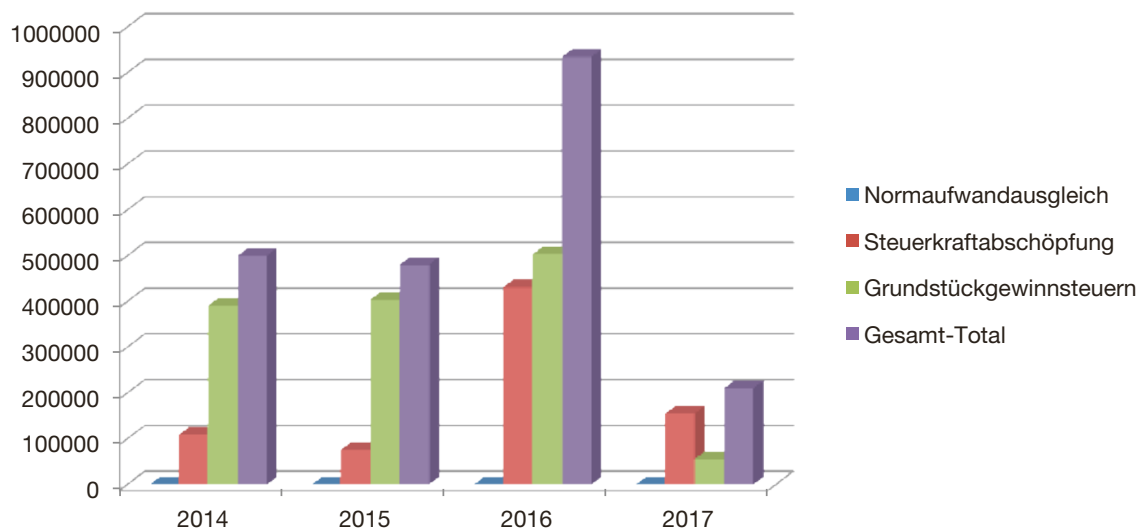
Der Einkaufspreis reduzierte sich um durchschnittlich 3% dementsprechend wurden die Verkaufspreise ebenfalls nach unten angepasst.

Ihr Säckelmeister
Andreas Rusterholz

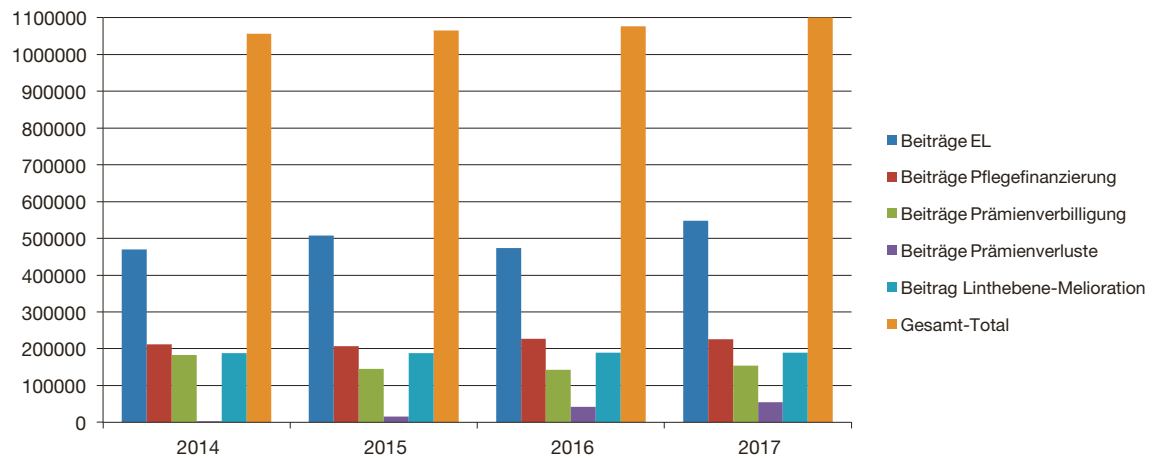
Entwicklung Spezialfinanzierungen

	2017		2018		2019		2020	
	Aufwand	Ertrag	Aufwand	Ertrag	Aufwand	Ertrag	Aufwand	Ertrag
Schadenwehr								
Umsatz	393 900	383 000	411 200	385 300	533 200	387 200	499 500	386 000
Ergebnis		10 900		25 900		146 000		113 500
Stand Spezialfinanzierung		365 595		339 695		193 695		80 195
Abwasserbeseitigung								
Umsatz	916 100	888 500	912 600	890 200	943 600	892 100	955 200	893 200
Ergebnis		27 600		22 400		51 500		62 000
Stand Spezialfinanzierung		565 746		543 346		491 846		429 846
Abfallbeseitigung								
Umsatz	80 900	92 600	95 000	92 900	92 800	92 800	91 000	92 800
Ergebnis	11 700			2 100	0		1 800	
Stand Spezialfinanzierung		115 149		113 049		113 049		114 849
Elektrizitätswerk								
Umsatz	2 831 900	2 913 200	2 854 300	2 928 800	2 882 900	2 948 600	2 909 600	2 968 300
Ergebnis	81 300		74 500		65 700		58 700	
Stand Spezialfinanzierung		1 227 140		1 301 640		1 367 340		1 426 040

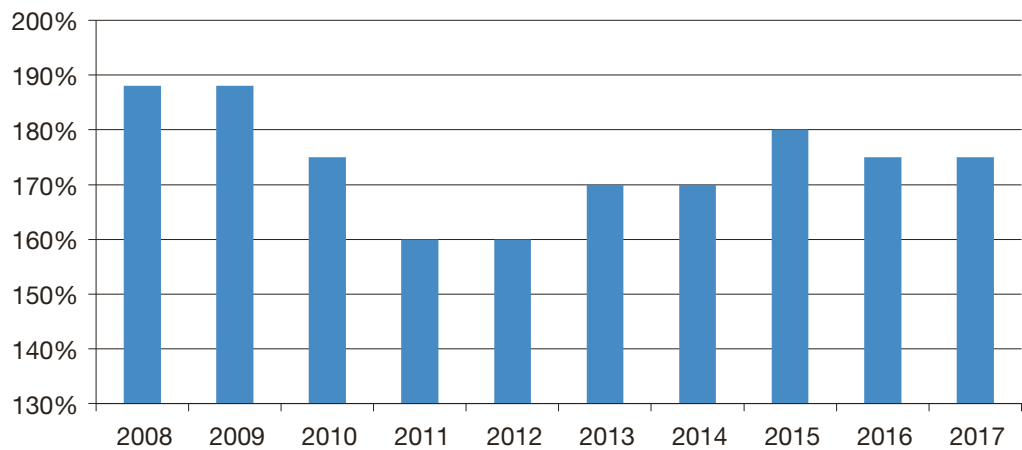
Beiträge Kanton Schwyz



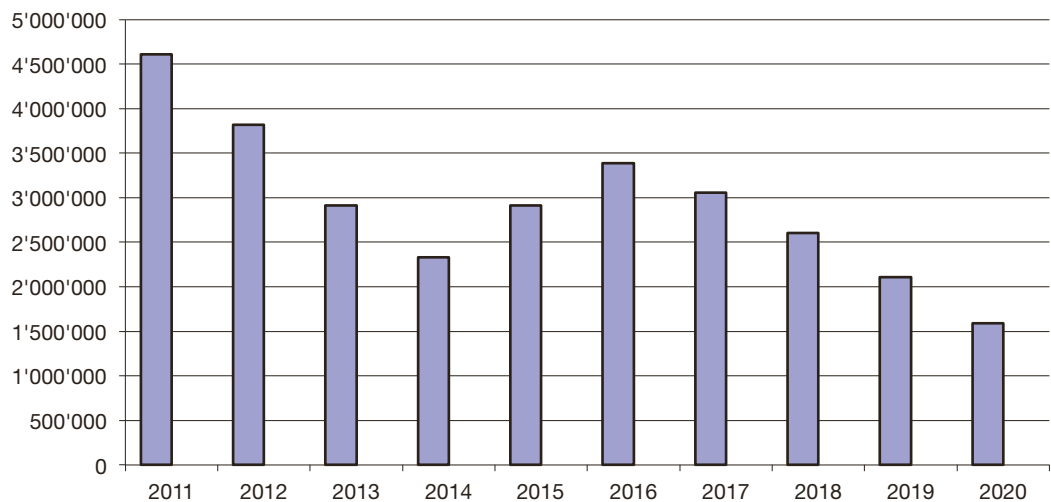
Aufwendungen Gemeindeanteile



Entwicklung Steuerfuss



Entwicklung Eigenkapital



Übersicht Gesamtrechnung

	Voranschlag 2017		Voranschlag 2016		Rechnung 2015	
	Soll	Haben	Soll	Haben	Soll	Haben
Laufende Rechnung	10 956 400	10 625 800	10 526 100	11 000 900	11 237 664.89	11 820 468.56
Aufwandüberschuss		330 600				
Ertragsüberschuss			474 800		582 803.67	
 Investitionsrechnung	 2 120 200	 274 000	 1 620 000	 274 000	 535 727.17	 278 240.80
Zunahme der Netto-Investitionen		1 846 200		1 346 000		257 486.37
 Finanzierung						
Zunahme der Netto-Investitionen	1 846 200		1 346 000		257 486.37	
Abschreibungen		855 100		905 100		1 279 651.60
Aufwandüberschuss der Laufenden Rechnung	330 600					
Ertragsüberschuss der Laufenden Rechnung				474 800		582 803.67
Finanzierungsfehlbetrag		1 321 700				
Finanzierungsüberschuss			33 900		1 604 968.90	
 Selbstfinanzierungsgrad		72%		103%		723%

Laufende Rechnung – Zusammenzug

	Voranschlag 2017		Voranschlag 2016		Rechnung 2015	
	Aufwand	Ertrag	Aufwand	Ertrag	Aufwand	Ertrag
Laufende Rechnung	10 956 400	10 625 800	10 526 100	11 000 900	11 237 664.89	11 820 468.56
Aufwandüberschuss		330 600				
Ertragsüberschuss			474 800		582 803.67	
0 Allgemeine Verwaltung	1 299 600	241 500	1 341 500	234 000	1 595 596.61	255 311.80
Netto-Aufwand		1 058 100		1 107 500		1 340 284.81
1 Öffentliche Sicherheit	535 000	439 500	508 300	404 500	421 039.25	347 536.70
Netto-Aufwand		95 500		103 800		73 502.55
2 Bildung	4 259 500	577 400	4 160 400	474 000	4 312 459.21	524 004.30
Netto-Aufwand		3 682 100		3 686 400		3 788 454.91
3 Kultur und Freizeit	148 000		81 800		89 258.90	475.00
Netto-Aufwand		148 000		81 800		88 783.90
4 Gesundheit	187 200		209 900		195 657.15	
Netto-Aufwand		187 200		209 900		195 657.15
5 Soziale Wohlfahrt	2 047 700	421 000	1 829 300	331 100	2 063 627.85	526 324.70
Netto-Aufwand		1 626 700		1 498 200		1 537 303.15
6 Verkehr	825 500	128 700	819 100	125 000	804 732.90	95 644.33
Netto-Aufwand		696 800		694 100		709 088.57
7 Umwelt, Raumordnung	1 230 900	1 039 000	1 152 000	963 200	1 273 740.82	1 066 749.72
Netto-Aufwand		191 900		188 800		206 991.10
8 Volkswirtschaft	195 700		195 700		198 681.25	
Netto-Aufwand		195 700		195 700		198 681.25
9 Finanzen und Steuern	227 300	7 778 700	228 100	8 469 100	282 870.95	9 004 422.01
Netto-Ertrag	7 551 400		8 241 000		8 721 551.06	

Laufende Rechnung – Artengliederung

	Voranschlag 2017		Voranschlag 2016		Rechnung 2015	
	Aufwand	Ertrag	Aufwand	Ertrag	Aufwand	Ertrag
3 Aufwand	10 956 400		10 526 100		11 237 664.89	27 617.33
30 Personalaufwand	4 527 800		4 338 200		4 353 716.90	
300 Behörden, Kommissionen	133 500		125 000		141 960.45	
301 Löhne des Verwaltungs- und Betriebspersonals	1 342 200		1 328 200		1 283 807.00	
302 Löhne der Lehrkräfte	2 158 200		2 024 300		2 059 681.55	
303 Sozialversicherungsbeiträge	287 500		274 800		272 616.00	
304 Personalversicherungsbeiträge	385 500		355 600		362 586.05	
305 Unfall- und Krankenversicherungsbeiträge	78 500		83 500		74 522.40	
306 Kleiderentschädigungen, Wohnungs- und Verpflegungszulagen	11 900		10 300		2 496.05	
307 Rentenleistungen	28 200		23 600		39 547.40	
309 Übriger Personalaufwand	102 300		112 900		116 500.00	
31 Sachaufwand	2 008 700		1 978 500		2 093 084.05	
310 Büro- und Schulmaterialien, Drucksachen	136 000		131 300		124 572.12	
311 Mobilien, Maschinen, Fahrzeuge	161 700		128 600		218 269.60	
312 Wasser, Energie, Heizmaterial	164 600		168 800		146 113.65	
313 Verbrauchsmaterialien	44 900		45 700		42 800.49	
314 Dienstleistungen Dritter für den baulichen Unterhalt	692 100		677 000		755 313.58	
315 Dienstleistungen Dritter für den übrigen Unterhalt	88 100		92 100		80 770.25	
316 Mieten, Pachten und Benützungskosten	83 900		93 900		99 434.50	
317 Spesenentschädigungen	42 200		45 100		35 106.60	
318 Dienstleistungen und Honorare	550 100		557 300		573 166.16	
319 Übriger Sachaufwand	45 100		38 700		17 537.10	
32 Passivzinsen	130 900		129 000		158 899.30	
321 Kurzfristige Schulden	10 000		10 000		8 024.50	
322 Mittel- und langfristige Schulden	85 500		83 600		117 094.25	
323 Sonderrechnungen	400		400		1 951.10	
329 Übrige Zinsen	35 000		35 000		31 829.45	
33 Abschreibungen	855 100		905 100		1 279 651.60	
330 Finanzvermögen	35 200		35 200		61 844.95	
331 Verwaltungsvermögen, ordentliche Abschreibungen	819 900		869 900		832 150.25	
332 Verwaltungsvermögen, zusätzliche Abschreibungen					385 656.40	
35 Entschädigungen an Gemeinwesen	743 000		703 600		712 204.10	27 617.33
350 Bund	28 300		29 200			
351 Kanton	10 000		11 000		19 662.25	
352 Gemeinden, Bezirke und Zweckverbände	704 700		663 400		692 541.85	27 617.33

	Voranschlag 2017		Voranschlag 2016		Rechnung 2015	
	Aufwand	Ertrag	Aufwand	Ertrag	Aufwand	Ertrag
36 Eigene Beiträge	2 545 800		2 243 200		2 407 106.50	
361 Kanton	1 012 700		903 200		894 458.25	
362 Gemeinden, Bezirke und Zweckverbände	267 200		269 600		241 795.10	
363 Eigene Anstalten	28 600		33 100		24 048.50	
364 Gemischtwirtschaftliche Unternehmungen	188 700		188 700		188 613.00	
365 Private Institutionen	202 900		140 600		140 323.70	
366 Private Haushalte	844 700		706 000		917 367.95	
367 Ausland	1 000		2 000		500.00	
38 Einlagen Spezialfinanzierungen	11 700		91 900		78 079.94	
380 Einlagen Spezialfinanzierungen	11 700		91 900		78 079.94	
39 Interne Verrechnungen	133 400		136 600		154 922.50	
391 Anteil Sachaufwand	3 500		3 500		3 500.00	
393 Anteil Kapitalzinsen	129 900		133 100		151 422.50	

	Voranschlag 2017		Voranschlag 2016		Rechnung 2015	
	Aufwand	Ertrag	Aufwand	Ertrag	Aufwand	Ertrag
4 Ertrag		10 625 800		11 000 900		11 792 851.23
40 Steuern		7 415 500		7 380 600		8 347 412.11
400 Einkommens- und Vermögenssteuern		6 925 000		6 822 100		7 772 271.51
401 Ertrags- und Kapitalsteuern		472 000		540 500		556 609.45
406 Hundesteuern		18 500		18 000		18 531.15
41 Regalien und Konzessionen		8 000		8 000		9 345.00
410 Konzessionen		8 000		8 000		9 345.00
42 Vermögenserträge		38 300		37 300		47 224.70
420 Banken		100		100		106.05
421 Guthaben		8 000		8 000		6 433.65
427 Liegenschaftserträge Verwaltungsvermögen		30 200		29 200		40 685.00
43 Entgelte		1 768 500		1 557 300		1 839 115.56
430 Ersatzabgaben		362 100		357 200		297 819.55
431 Gebühren für Amtshandlungen		146 200		149 800		130 888.15
434 Andere Benützungsgebühren, Dienstleistungen		823 300		800 200		830 008.58
435 Verkäufe		58 100		61 100		59 292.18
436 Rückerstattungen		378 800		189 000		504 162.45
438 Eigenleistungen für Investitionen						16 944.65
44 Anteile und Beiträge ohne Zweckbindung		213 400		936 400		483 693.25
440 Anteile an Bundeseinnahmen		2 500		1 000		2 493.25
441 Anteile an Kantonseinnahmen		55 500		503 500		404 900.00
444 Finanzausgleich		155 400		431 900		76 300.00
45 Rückerstattungen von Gemeinwesen		65 100		61 200		58 125.70
451 Kanton		4 800		1 500		1 603.00
452 Gemeinden, Bezirke und Zweckverbände		60 300		59 700		56 522.70
46 Beiträge für eigene Rechnung		921 500		874 400		775 274.85
461 Kanton		669 900		655 800		612 719.20
462 Gemeinde, Bezirke und Zweckverbände		110 000		81 200		100 000.00
463 Eigene Anstalten		141 600		137 400		62 555.65
48 Entnahmen Spezialfinanzierung		62 100		9 100		77 737.56
480 Entnahmen Spezialfinanzierung		62 100		9 100		77 737.56
49 Interne Verrechnungen		133 400		136 600		154 922.50
491 Aufteilung Sachaufwand		3 500		3 500		3 500.00
493 Aufteilung Kapitalzinsen		129 900		133 100		151 422.50

Laufende Rechnung – Details

	Voranschlag 2017		Voranschlag 2016		Rechnung 2015	
	Aufwand	Ertrag	Aufwand	Ertrag	Aufwand	Ertrag
0 Allgemeine Verwaltung	1 299 600	241 500	1 341 500	234 000	1 595 596.61	255 311.80
011 Legislative/Gemeindeversammlung	33 000		37 000		29 820.50	
300.00 Entschädigung RPK, Wahl- und Abstimmungsbüro	7 000		6 500		6 662.50	
310.00 Drucksachen, Inserate	20 000		23 000		18 229.60	
318.00 Dienstleistungen, Porti, Honorare	5 000		6 000		3 971.20	
319.00 Übriger Aufwand	1 000		1 500		957.20	
012 Exekutive/Gemeindebehörden	87 200	2 000	81 300	2 000	93 522.45	920.00
300.00 Entschädigungen, Tag- und Sitzungsgelder	40 200		39 600		50 572.95	
303.00 Arbeitgeberbeiträge AHV, ALV, FAK	3 300		3 200		4 381.40	
304.00 Arbeitgeberbeiträge Pensionskasse	2 700		2 700		3 585.60	
305.00 Arbeitgeberbeiträge Kranken- und Unfallversicherung	1 500		1 700		1 738.85	
309.00 Personalaufwand, Weiterbildung					53.75	
311.00 Anschaffungen	500		2 000			
317.00 Spesenentschädigungen	5 000		5 000		4 999.80	
318.00 Ehrengaben, Repräsentationskosten, Rechts- und Beratungskosten	34 000		26 100		28 190.10	
319.00 Übriger Aufwand			1 000			
431.00 Gebühren für Amtshandlungen		2 000		2 000		920.00
020 Gemeindeverwaltung	787 800	133 500	877 000	125 500	834 164.41	132 794.30
301.00 Besoldungen	455 300		506 000		495 941.60	
303.00 Arbeitgeberbeiträge AHV, ALV, FAK	36 500		40 500		38 629.95	
304.00 Arbeitgeberbeiträge Pensionskasse	55 300		63 200		61 358.80	
305.00 Arbeitgeberbeiträge Kranken- und Unfallversicherung	10 000		12 500		10 367.90	
309.00 Personalaufwand, Weiterbildung	15 300		20 100		14 067.40	
310.00 Büromaterial, Drucksachen, Inserate	25 000		29 000		22 306.70	
311.00 Anschaffung Mobilien, Maschinen, Geräte	4 000		15 500		37 399.90	
315.00 Unterhalt Mobilien, Maschinen, Geräte	26 000		24 000		29 287.70	
316.00 Benützungskosten EDV	32 000		32 000		32 253.95	
317.00 Spesenentschädigungen	500		500		456.00	
318.00 Telefon, Porti, Versicherungen, Dienstleistungen, Honorare	79 700		92 800		72 813.26	
319.00 Übriger Aufwand	33 900		26 400		4 506.95	
330.00 Abschreibungen Debitoren	4 000		4 000		4 453.05	
352.00 Anteil Zivilstandsamt Ausserschwyz	10 300		10 500		10 321.25	
431.00 Gebühren für Amtshandlungen		50 000		50 000		41 022.00
436.00 Rückerstattung Versicherungsleistungen, FAK		28 000		21 000		35 906.85
451.00 Rückerstattungen vom Kanton		1 500		1 500		1 603.00
452.00 Rückerstattungen von anderen Gemeinden		45 000		44 000		45 262.45
463.00 Beiträge von eigenen Anstalten und Betrieben		7 500		7 500		7 500.00
491.00 Interne Verrechnung Sachaufwand		1 500		1 500		1 500.00

¹ **020.318.00** **Telefon, Porti, Versicherungen, Betriebskosten usw.**
Archivarbeiten

² **020.319.00** **Übriger Aufwand**
Agglo Obersee

	Voranschlag 2017		Voranschlag 2016		Rechnung 2015	
	Aufwand	Ertrag	Aufwand	Ertrag	Aufwand	Ertrag
029 Bauverwaltung	287 800	80 000	231 500	81 500	236 293.15	94 567.90
300.00 Entschädigung, Tag- und Sitzungsgeld	8 500		8 100		8 241.25	
301.00 Besoldungen	165 000		120 300		130 761.45	
303.00 Arbeitgeberbeiträge AHV, ALV, FAK	13 900		10 300		10 497.70	
304.00 Arbeitgeberbeiträge Pensionskasse	22 100		16 600		13 089.20	
305.00 Arbeitgeberbeiträge Kranken- und Unfallversicherung	3 200		3 200		2 466.60	
309.00 Personalaufwand, Weiterbildung ¹	8 000		2 000		6 627.95	
310.00 Drucksachen, Fachliteratur, Inserate ²	5 000		4 000		3 715.40	
311.00 Anschaffungen Mobilien, Maschinen, Geräte	700		700		3 131.45	
315.00 Unterhalt Maschinen, Geräte, EDV	5 600		10 500		5 642.45	
317.00 Spesenentschädigungen	400		400		413.30	
318.00 Baukontrollen, Rechtsberatungen	55 000		55 000		51 304.25	
319.00 Übriger Aufwand	400		400		402.15	
431.00 Baubewilligungen		80 000		80 000		75 844.95
436.00 Rückerstattung Versicherungsleistungen, FAK				1 500		1 778.30
438.00 Eigenleistungen für Investitionen						16 944.65
060 Verwaltungsliegenschaften Huber-Haus	72 800	15 000	81 200	15 000	304 875.15	15 244.60
301.00 Besoldungen	23 400		23 700		22 960.15	
303.00 Arbeitgeberbeiträge AHV, ALV, FAK	1 900		1 900		1 826.85	
304.00 Arbeitgeberbeiträge Pensionskasse	3 400		3 300		3 238.05	
305.00 Arbeitgeberbeiträge Kranken- und Unfallversicherung	500		600		483.75	
311.00 Anschaffungen Mobilien und Maschinen	300		300			
312.00 Energie, Wasser, Heizkosten	9 000		11 500		7 385.35	
313.00 Verbrauchsmaterialien	3 000		3 000		2 597.70	
314.00 Unterhalt Gebäude und Umgebung ³	27 600		13 000		38 757.30	
315.00 Unterhalt Mobiliar, Maschinen, Geräte	200		500		312.90	
318.00 Dienstleistungen, Honorare	3 500		3 500		3 591.90	
331.00 Ordentliche Abschreibungen			17 500		19 059.10	
332.00 Zusätzliche Abschreibungen					201 645.20	
393.00 Interne Verrechnung Kapitalzinsen			2 400		3 016.90	
436.00 Rückerstattung Versicherungsleistungen, FAK						244.60
463.00 Beiträge von eigenen Anstalten und Betrieben		13 000		13 000		13 000.00
491.00 Interne Verrechnung Sachaufwand		2 000		2 000		2 000.00
061 Übrige Liegenschaften	31 000	11 000	33 500	10 000	96 920.95	11 785.00
312.00 Energie, Wasser, Heizkosten	500		500		476.00	
314.00 Unterhalt Gebäude und Anlagen	5 000		6 000		18 201.35	
318.00 Dienstleistungen, Honorare	1 700		1 700		1 741.00	
331.00 Ordentliche Abschreibungen	20 900		22 300		24 634.30	
352.00 Entschädigung an andere Gemeinden					48 000.00	
393.00 Interne Verrechnung Kapitalzinsen	2 900		3 000		3 868.30	
427.00 Liegenschaftserträge		11 000		10 000		11 785.00

¹ **029.309.00 Personalaufwand, Weiterbildung**
Weiterbildung Camil de Smet

² **029.310.00 Drucksachen, Fachliteratur, Inserate**
Protokollbücher einbinden

³ **060.314.00 Unterhalt Gebäude und Umgebung**
Umstellung Telefonanlage/Alarmanlage
Revision Tankreinigung
Umstellung Telefon/Lift

	Voranschlag 2017		Voranschlag 2016		Rechnung 2015	
	Aufwand	Ertrag	Aufwand	Ertrag	Aufwand	Ertrag
1 Öffentliche Sicherheit	535 000	439 500	508 300	404 500	421 039.25	347 536.70
100 Vermessung	23 000	2 000	21 000	2 000	554.60	
318.00 Nachführungskosten, Bereinigung Grundbuch 1	23 000		21 000		554.60	
431.00 Gebühren Amtshandlungen		2 000		2 000		
103 Betreuungswesen	24 300		27 300		24 821.35	
301.00 Besoldungsanteil Gemeinde	19 000		22 000		18 590.55	
303.00 Arbeitgeberbeiträge AHV, ALV, FAK	2 800		2 800		2 419.30	
304.00 Arbeitgeberbeiträge Pensionskasse	2 500		2 500		3 811.50	
107 Wirtschaftswesen		9 500		9 500		10 590.00
410.00 Bewilligungen, Abgaben		8 000		8 000		9 345.00
431.00 Verlängerungen		1 500		1 500		1 245.00
120 Vermittler	8 800	5 300	8 400	5 300	10 590.55	3 200.00
301.00 Besoldungen	7 000		7 000		6 650.00	
303.00 Arbeitgeberbeiträge AHV, ALV, FAK	600		600		532.05	
305.00 Arbeitgeberbeiträge Kranken- und Unfallversicherung	200		200		52.00	
319.00 Übriger Aufwand	1 000		600		3 356.50	
431.00 Gebühren Amtshandlungen		5 300		5 300		3 200.00
140 Feuerwehr (Spezialfinanzierung)	393 900	393 900	375 500	375 500	313 752.00	313 752.00
300.00 Entschädigungen Kommandanten und Sicherheitskommission	6 900		6 800		6 784.50	
301.00 Besoldung Feuerwehrkorps, Feuerschauer/Aktiveinsätze	39 900		40 000		44 089.65	
303.00 Arbeitgeberbeiträge AHV, ALV, FAK	1 200		1 200		969.85	
305.00 Arbeitgeberbeiträge Kranken- und Unfallversicherung	300		400		228.35	
306.00 Uniformen, Dienstanzüge 2	10 400		8 000		1 121.30	
309.00 Personalaufwand, Kurskosten	42 000		41 000		26 337.45	
310.00 Büromaterial, Drucksachen	2 000		2 000		1 630.50	

1 **100.318.00 Nachführungskosten**
Öffentlich-rechtliche Eigentumsbeschränkung (ÖREB-Kataster)

2 **140.306.00 Uniformen, Dienstanzüge**
Kleider für neu Eingeteilte
Feuerwehrhemd für Offiziere
Kanalhosen

	Voranschlag 2017		Voranschlag 2016		Rechnung 2015	
	Aufwand	Ertrag	Aufwand	Ertrag	Aufwand	Ertrag
311.00 Anschaffungen Maschinen, Geräte, Fahrzeuge 1	70 700		12 800		54 732.55	
312.00 Energie	300		500		120.00	
313.00 Betriebs- und Verbrauchsmaterial	6 000		6 000		8 739.24	
314.00 Baulicher Unterhalt durch Dritte	18 000		20 000		15 421.45	
315.00 Unterhalt Maschinen, Geräte, Fahrzeuge, Ausrüstungen 2	24 000		24 500		15 370.20	
316.00 Mieten und Benützungskosten	20 400		20 400		17 300.00	
318.00 Telefon, Versicherungen, Abgaben	20 000		20 000		22 115.40	
319.00 Übriger Aufwand	5 000		5 000		4 593.45	
330.00 Abschreibungen Debitoren	1 000		1 000		1 731.90	
331.00 Ordentliche Abschreibungen	115 300		84 300		17 049.60	
352.00 Kostenanteil Hubretter an Gemeinde Schübelbach	2 400		2 400		2 564.80	
380.00 Einlage in Spezialfinanzierung			73 700		71 745.56	
393.00 Interne Verrechnung Kapitalzinsen	8 100		5 500		1 106.25	
430.00 Ersatzabgaben		197 900		194 600		174 573.90
430.01 Beitrag von Gebäuden		164 200		162 600		123 245.65
431.00 Gebühren für Amtshandlungen		5 000		5 000		8 656.20
436.00 Rückerstattungen Dritter		5 000		5 000		
461.00 Kantonsbeitrag		1 500		1 500		1 500.00
480.00 Entnahme aus Spezialfinanzierung		10 900				
493.00 Interne Verrechnung Zins auf Verpflichtung Feuerwehr		9 400		6 800		5 776.25
150 Militär (Quartieramt, Schiesswesen)	35 200	3 300	34 300	3 700	36 893.00	2 650.65
300.00 Entschädigung, Tag- und Sitzungsgeld	2 400		2 300		2 284.50	
301.00 Besoldungen	1 500		1 500		1 500.00	
303.00 Arbeitgeberbeiträge AHV, ALV, FAK	400		300		312.75	
305.00 Arbeitgeberbeiträge Kranken- und Unfallversicherung	100		100		60.85	
311.00 Anschaffungen Mobilien, Maschinen	200		200		1 101.60	
312.00 Energie, Wasser, Heizkosten	2 000		2 000		2 260.80	
313.00 Verbrauchs- und Reinigungsmaterial	700		700		430.50	
314.00 Unterhalt Gebäude und Anlagen 3	9 500		7 000		5 721.70	
315.00 Unterhalt Mobiliar, Maschinen, Geräte	500		500			
318.00 Telefon, Porti, Versicherungen usw.	2 000		2 000		1 889.10	
319.00 Übriger Sachaufwand			200			
331.00 Ordentliche Abschreibungen	14 400		16 000		19 247.70	
393.00 Interne Verrechnung Kapitalzinsen	1 500		1 500		2 083.50	
452.00 Kostenanteil Gemeinde Schmerikon		3 300		3 700		2 650.65

1 **140.311.00 Anschaffungen Mobilien, Maschinen, Geräte, Fahrzeuge**

Übernahme TLF Schübelbach
 Neue Motorspritze
 Schwimmender Saugkorb für Motorspritze
 2 St. Taststock
 Akkulüfter
 Leitkegel neue Normen
 Akkubohrmaschine
 Multigasmessgerät
 Stablampen / Fenix Lampen und Kegel

2 **140.315.00 Unterhalt Maschinen, Geräte, Fahrzeuge, Ausrüstung**

Service-Sprinter

3 **150.314.00 Unterhalt Gebäude und Anlagen**

Reparaturarbeiten an 12 Kugelfängen
 Automatische Scheibenbedienung
 (Beitrag Vereine 2 x 10 000.00, siehe Konto 150.436.00)

	Voranschlag 2017		Voranschlag 2016		Rechnung 2015	
	Aufwand	Ertrag	Aufwand	Ertrag	Aufwand	Ertrag
160 Zivilschutz	49 800	25 500	41 800	8 500	34 427.75	17 344.05
300.00 Entschädigung, Tag- und Sitzungsgeld	2 400		2 300		2 284.50	
301.00 Besoldungen	5 500		5 500		4 960.10	
303.00 Arbeitgeberbeiträge AHV, ALV, FAK	400		200		349.15	
305.00 Arbeitgeberbeiträge Kranken- und Unfallversicherung	200		100		76.00	
309.00 Personalaufwand, Kurskosten	5 000		4 600		3 301.45	
310.00 Büromaterial und Drucksachen	100		300		7.30	
311.00 Anschaffungen Mobilien, Maschinen, Geräte	1 000		5 000		1 260.65	
312.00 Wasser, Energie, Heizung	5 000		5 500		4 980.55	
314.00 Unterhalt Gebäude und Anlagen ¹	21 000		7 000		7 186.15	
315.00 Unterhalt Material und Geräte	500		500		465.60	
316.00 Mieten, Benützungskosten					600.00	
318.00 Dienstleistungen, Honorare	6 000		7 000		6 739.50	
319.00 Übriger Aufwand	200		300		101.65	
351.00 Entschädigungen an Kanton			1 000			
352.10 Betriebskostenanteil Sanitätshilfe March	2 500		2 500		2 115.15	
461.00 Kantonsbeiträge		3 500		3 500		3 500.00
480.00 Entnahme aus Spezialfinanzierung		22 000		5 000		13 844.05
2 Bildung	4 259 500	577 400	4 160 400	474 000	4 312 459.21	524 004.30
200 Kindergarten	472 600	107 900	312 100	99 400	394 858.62	101 704.95
300.00 Entschädigung, Tag- und Sitzungsgeld	7 400		7 000		7 304.50	
302.00 Besoldungen	335 600		239 200		291 088.65	
303.00 Arbeitgeberbeiträge AHV, ALV, FAK	27 300		19 800		24 604.65	
304.00 Arbeitgeberbeiträge Pensionskasse	34 700		23 600		30 864.40	
305.00 Arbeitgeberbeiträge Kranken- und Unfallversicherung	8 200		5 900		7 228.55	
307.00 Rentenleistungen					12 097.80	
309.00 Personalaufwand, Weiterbildung	2 000		1 000		335.50	
310.00 Spiel- und Verbrauchsmaterial ²	11 600				9 774.32	
311.00 Anschaffungen Mobiliar, Maschinen, Geräte	40 300		9 900		7 232.00	
315.00 Unterhalt Mobiliar, Maschinen, Geräte, EDV	300		300		81.00	
317.00 Schulreisen, Lager, Exkursionen	4 200		4 500		3 566.05	
318.00 Telefongebühren, Versicherungen usw.	700		600		681.20	
319.00 Übriger Sachaufwand	300		300			
436.00 Rückerstattung Versicherungsleistungen						1 895.95
461.00 Kantonsbeiträge an Besoldungen		107 900		99 400		99 809.00

¹ **160.314.00 Unterhalt Gebäude und Anlagen**
Malen Kommandoraum
Bodenbelag Kommandoraum

² **200.310.00 Spiel- und Verbrauchsmaterial**
Material zu BEGA, Stufe Kindergarten

	Voranschlag 2017		Voranschlag 2016		Rechnung 2015	
	Aufwand	Ertrag	Aufwand	Ertrag	Aufwand	Ertrag
210 Primarschule	2 212 900	421 500	2 180 800	326 400	2 182 792.70	367 539.55
300.00 Entschädigung, Tag- und Sitzungsgeld	13 700		13 000		13 565.50	
302.00 Besoldungen	1 692 300		1 655 000		1 644 097.30	
303.00 Arbeitgeberbeiträge AHV, ALV, FAK	135 600		133 000		130 773.40	
304.00 Arbeitgeberbeiträge Pensionskasse	184 000		164 200		169 200.15	
305.00 Arbeitgeberbeiträge Kranken- und Unfallversicherung	38 800		40 500		37 990.00	
307.00 Rentenleistungen			2 400		27 449.60	
309.00 Personalaufwand, Weiterbildung	4 000		18 600		29 647.70	
310.00 Schulmaterial, Lehrmittel, Verbrauchsmaterial 1	56 600		58 500		54 507.85	
311.00 Anschaffungen Mobiliar, Maschinen, Geräte 2	31 000		35 600		28 119.65	
315.00 Unterhalt Mobiliar, Maschinen, Geräte, EDV	12 000		12 700		7 966.75	
316.00 Mieten, Benützungskosten	11 500		11 000		12 793.95	
317.00 Schulreisen, Lager, Exkursionen, Aktivitäten 3	30 900		33 500		24 448.05	
318.00 Telefon, Fax, Honorare, Versicherungen usw.	2 500		2 800		2 232.80	
436.00 Rückerstattung Versicherungsleistungen, FAK		99 500		10 200		40 131.55
461.00 Kantonsbeiträge an Besoldungen		322 000		316 200		327 408.00
214 Musikschule	66 100		63 000		59 096.00	
352.00 Beitrag an MRO	66 100		63 000		59 096.00	
218 Allgemeine Schuldienste	114 100		112 000		113 073.20	
310.00 Schüler- und Lehrerbibliothek	7 000		7 000		6 815.40	
311.00 Anschaffungen Mobiliar, Maschinen, Geräte					4 321.90	
318.00 Unfall- und Haftpflichtversicherung, Schülertransporte	87 100		85 500		84 649.50	
352.00 Kosten Schwimmbadbenützung	5 000		4 500		4 786.40	
352.01 Bezirk March, Schulsozialarbeit	15 000		15 000		12 500.00	
219 Schulverwaltung	190 000	200	192 600	200	174 574.75	245.55
302.00 Besoldungen	130 300		130 100		124 495.60	
303.00 Arbeitgeberbeiträge AHV, ALV, FAK	10 400		10 400		9 956.10	
304.00 Arbeitgeberbeiträge Pensionskasse	14 000		12 900		12 826.75	
305.00 Arbeitgeberbeiträge Kranken- und Unfallversicherung	3 100		3 200		2 986.00	
309.00 Personalaufwand, Weiterbildung	15 000		16 500		14 525.95	
310.00 Büromaterial, Drucksachen, Inserate 4	7 200		6 000		6 193.70	
316.00 Benützungskosten	8 600		10 700		2 731.80	
318.00 Porti usw.	400		1 000		84.85	
319.00 Übriger Aufwand	1 000		1 800		774.00	
436.00 Rückerstattung Versicherungsleistungen, FAK		200		200		245.55

1 **210.310.00 Schulmaterial, Lehrmittel, Verbrauchsmaterial**
Förderbox Mathematik

2 **210.311.00 Anschaffungen Mobilien, Maschinen, Geräte**
IT-Ersatzbeschaffung (10 Desktop, 1 Laptop, 1 Bildschirm)
Aufrüstung Geräte Werkraum
Mobiliar IF-Zimmer
Mobiliar TG-Zimmer

3 **210.317.00 Schulreisen, Lager, Exkursionen, Aktivitäten**
Skilager: Gemeindebeitrag pro Schüler

4 **219.310.00 Büromaterial, Drucksachen, Inserate**
Protokollbücher einbinden

	Voranschlag 2017		Voranschlag 2016		Rechnung 2015	
	Aufwand	Ertrag	Aufwand	Ertrag	Aufwand	Ertrag
220 Sonderschulen	111 000		85 900		78 293.25	
361.00 Förderung behinderter Kinder	99 500		74 400		72 178.50	
362.00 Beiträge an psychomotorische Therapiestelle Lachen	11 500		11 500		6 114.75	
240 Schulliegenschaften und Anlagen	1 092 800	47 800	1 214 000	48 000	1 309 770.69	54 514.25
300.00 Entschädigung, Tag- und Sitzungsgeld	8 800		8 300		8 376.50	
301.00 Besoldungen	363 500		348 300		337 021.95	
303.00 Arbeitgeberbeiträge AHV, ALV, FAK	28 900		28 000		26 342.30	
304.00 Arbeitgeberbeiträge Pensionskasse	35 700		35 900		37 788.95	
305.00 Arbeitgeberbeiträge Kranken- und Unfallversicherung	7 200		8 600		6 677.45	
306.00 Berufskleider 1	1 500		2 300		1 374.75	
307.00 Rentenleistungen	28 200		21 200			
309.00 Personalaufwand, Weiterbildung	3 000		3 000		4 416.95	
311.00 Anschaffungen Mobilien, Maschinen, Geräte 2	10 100		30 500		52 926.20	
312.00 Energie, Wasser, Heizung	100 000		100 000		82 958.30	
313.00 Betriebs- und Verbrauchsmaterial	25 000		25 000		24 534.90	
314.00 Unterhalt Schulhäuser und Anlagen 3	104 900		201 200		137 477.59	
315.00 Unterhalt Maschinen und Geräte 4	12 500		12 000		12 982.50	
316.00 Mieten, Baurechtszinsen	5 000		6 900		5 111.70	
317.00 Spesenentschädigungen	800		800		773.35	
318.00 Dienstleistungen, Versicherungsprämien, Gebühren	30 500		32 800		29 380.00	
319.00 Übriger Aufwand	300		200		568.10	
331.00 Ordentliche Abschreibungen	288 500		308 400		330 050.75	
332.00 Zusätzliche Abschreibungen					161 037.15	
393.00 Interne Verrechnung Kapitalzinsen	38 400		40 600		49 971.30	
427.00 Liegenschaftserträge		19 200		19 200		22 200.00
434.00 Benützungsgebühren		20 000		24 000		24 605.00
436.00 Rückerstattung Versicherungsleistungen, FAK		8 600		4 800		7 709.25

- 1 **240.306.00 Berufskleider**
Erstkleider
- 2 **240.311.00 Anschaffungen, Mobilien, Maschinen, Geräte**
DH neuer Staubsauger
Barren und Einlegematten
Diverse Handwerkgeräte
Trainingstore Allwetterplatz
- 3 **240.314.00 Unterhalt Schulhäuser und Anlagen**
Eneda: Bodenbeläge Gruppenräume Nord/Süd
Eneda: IF-Zimmer inkl. Holzdecke streichen
Eneda: Neuer Boden IF-Zimmer
Eneda: Sonnenschutz Gruppenraum Nord inkl. Stromzufuhr
Eneda: Umstellung Telefonanlage
Eneda: Fallschutzplatten
- 4 **240.315.00 Unterhalt Maschinen, Geräte**
Neu Servicevertrag Scherenbühne

	Voranschlag 2017		Voranschlag 2016		Rechnung 2015	
	Aufwand	Ertrag	Aufwand	Ertrag	Aufwand	Ertrag
3 Kultur und Freizeit	148 000		81 800		89 258.90	475.00
300 Kulturförderung	27 900		30 800		27 558.90	
309.00 Personalaufwand, Weiterbildung			700		805.60	
311.00 Anschaffungen	1 000		3 000			
316.00 Mieten, Benützungskosten					1 700.00	
318.00 Ausstellungen, Anlässe	14 000		15 000		13 798.95	
365.00 Beiträge an private Institutionen	12 900		12 100		11 254.35	
310 Denkmalpflege und Heimatschutz	1 000		1 500		14 448.00	
365.00 Beiträge an Institutionen	1 000		1 500		14 448.00	
330 Parkanlagen, Wanderwege	100		500		90.00	475.00
365.00 Beiträge an private Institutionen	100		500		90.00	
461.00 Beiträge vom Kanton						475.00
340 Sport und Freizeitanlagen	119 000		49 000		47 162.00	
365.00 Beiträge an private Institutionen ¹	119 000		49 000		47 162.00	
4 Gesundheit	187 200		209 900		195 657.15	
440 Ambulante Krankenpflege	165 200		187 000		172 392.90	
352.00 Anteil Spitex Untermarch	160 200		186 500		162 500.60	
365.00 Beiträge an private Institutionen	5 000		500		9 892.30	
460 Schulgesundheitsdienst	13 000		14 600		11 847.70	
301.00 Entschädigungen	5 000		5 000		5 246.45	
303.00 Arbeitgeberbeiträge AHV, ALV, FAK	400		200		315.40	
305.00 Arbeitgeberbeiträge Kranken- und Unfallversicherung					53.05	
309.00 Personalaufwand, Weiterbildung	400		400		262.50	
313.00 Verbrauchsmaterial	200				150.65	
318.00 Schul- und zahnärztliche Untersuchungen	7 000		9 000		5 819.65	
491 Seerettungsdienst	9 000		8 300		11 416.55	
352.00 Kostenanteil für regionalen Seerettungsdienst	9 000		8 300		11 416.55	
¹ 340.365.00 Beiträge an private Institutionen FC Tuggen, Beitrag Sanierung Rasen						

	Voranschlag 2017		Voranschlag 2016		Rechnung 2015	
	Aufwand	Ertrag	Aufwand	Ertrag	Aufwand	Ertrag
5 Soziale Wohlfahrt	2 047 700	421 000	1 829 300	331 100	2 063 627.85	526 324.70
500 Sozialversicherungen	772 600		701 600		715 844.75	
361.00 Gemeindebeiträge an die EL	547 300		474 000		507 223.90	
362.00 Gemeindebeiträge an die Pflegefinanzierung	225 300		227 600		206 923.35	
366.00 AHV-Minimalbeiträge an Minderbemittelte					1 697.50	
520 Krankenversicherung	207 800		185 700		161 634.60	
361.00 Beiträge an Kanton (Prämienverbilligung)	153 500		143 100		145 776.75	
361.01 Beiträge an Kanton (Prämien-Verlustscheine)	54 300		42 600		15 857.85	
580 Wirtschaftliche Sozialhilfe	664 200	185 900	532 200	95 700	760 457.35	348 855.95
300.00 Entschädigung, Tag- und Sitzungsgeld	8 000		6 000		7 297.00	
301.00 Besoldungen	66 100		61 200		61 168.75	
303.00 Arbeitgeberbeiträge AHV, ALV, FAK	5 900		5 300		5 695.05	
304.00 Arbeitgeberbeiträge Pensionskasse	9 000		8 700		8 518.50	
305.00 Arbeitgeberbeiträge Kranken- und Unfallversicherung	1 300		1 500		1 217.55	
309.00 Personalaufwand, Weiterbildung	1 000		1 000		789.25	
317.00 Spesenentschädigungen	200		200		213.35	
366.10 Schweizer Bürger in der Gemeinde	290 000		205 200		304 632.20	
366.20 Ausländer	220 500		146 500		233 764.55	
366.30 Gemeindebürger in anderen Kantonen	19 200		53 000		97 453.15	
366.50 Alimentenbevorschussungen	43 000		43 600		39 708.00	
436.00 Rückerstattung Versicherungsleistungen, FAK		100		100		180.00
436.20 Unterstützungsbeiträge		175 500		93 800		328 552.70
436.50 Rückerstattung Alimentenbevorschussungen		10 300		1 800		8 390.30
461.00 Rückerstattungen Kanton						11 732.95
581 Asylwesen	330 800	235 000	249 700	235 200	253 118.45	168 294.25
300.00 Entschädigung, Tag- und Sitzungsgeld	5 100					
301.00 Besoldungen	47 900					
303.00 Arbeitgeberbeiträge AHV, ALV, FAK	4 200					
304.00 Arbeitgeberbeiträge Pensionskasse	6 600					
305.00 Arbeitgeberbeiträge Kranken- und Unfallversicherung	1 000					
314.00 Unterhalt Unterkünfte	2 000				19 505.90	
366.00 Unterstützungsbeiträge	264 000		249 700		233 612.55	
461.00 Rückerstattungen vom Kanton		235 000		235 200		168 294.25

	Voranschlag 2017		Voranschlag 2016		Rechnung 2015	
	Aufwand	Ertrag	Aufwand	Ertrag	Aufwand	Ertrag
589 Übrige Sozialhilfe, Fürsorgeverwaltung	71 300	100	158 100	200	172 072.70	9 174.50
300.00 Entschädigung, Tag- und Sitzungsgeld	1 500		6 000		7 297.00	
301.00 Besoldungen	17 400		61 200		61 168.10	
303.00 Arbeitgeberbeiträge AHV, ALV, FAK	1 500		5 300		5 695.05	
304.00 Arbeitgeberbeiträge Pensionskasse	2 500		8 700		8 518.50	
305.00 Arbeitgeberbeiträge Kranken- und Unfallversicherung	400		1 500		1 217.55	
309.00 Personalaufwand, Weiterbildung	1 000		1 000		1 767.25	
310.00 Drucksachen, Fachliteratur, Büromaterial	500		500		430.15	
311.00 Anschaffungen Mobilien, Maschinen, Geräte	500		11 200		24 637.05	
315.00 Unterhalt Mobiliar, Maschinen, Geräte	4 000		6 100		6 002.65	
316.00 Mieten und Benützungskosten	4 000		10 000		24 243.10	
317.00 Spesenentschädigungen	200		200		213.35	
318.00 Dienstleistungen, Honorare	3 500		4 000		3 444.75	
319.00 Übriger Aufwand	1 500		500		1 452.70	
352.00 Beiträge an andere Gemeinden (Deutschunterricht)			1 000			
361.00 Beiträge an IIZ-SZ	900		900		860.00	
365.00 Beiträge an private Institutionen	31 900		40 000		25 125.50	
427.00 Mietzins						6 700.00
436.00 Rückerstattung VK und Versicherungsleistungen		100		200		2 474.50
590 Hilfsaktionen	1 000		2 000		500.00	
367.00 Beiträge an Hilfsorganisationen	1 000		2 000		500.00	
6 Verkehr	825 500	128 700	819 100	125 000	804 732.90	95 644.33
620 Gemeindestrassen	668 300	80 700	643 400	80 000	649 935.20	20 117.00
300.00 Entschädigung Tag- und Sitzungsgeld	8 500		8 100		8 241.25	
301.00 Besoldungen	24 200		43 200		19 752.90	
303.00 Arbeitgeberbeiträge AHV, ALV, FAK	3 100		4 200		2 953.90	
304.00 Arbeitgeberbeiträge Pensionskasse	2 700		4 700		2 693.45	
305.00 Arbeitgeberbeiträge Kranken- und Unfallversicherung	500		1 300		406.05	
309.00 Personalaufwand, Weiterbildung					7 105.55	
312.00 Strom für Strassenbeleuchtung	31 000		30 000		31 519.35	
313.00 Betriebs- und Verbrauchsmaterial	8 000		8 000		4 156.15	
314.00 Strassenunterhalt, Beleuchtung, Winterdienst, Signalisation	333 000		265 000		303 193.35	
1 589.365.00 Beiträge an private Institutionen KITA Calimero GmbH: Subvention finanziell schwachen Kinder						
2 620.314.00 Unterhalt Gemeindestrassen, Beleuchtung usw. Sanierung Beleuchtung Linthstrasse gemäss technischen Bericht Bolenbergstrasse Einlenker Zürcherstrasse Sanierung KS/ES/SS in Etappen Belag Brücke Stockbergstrasse/Linthstrasse						

	Voranschlag 2017		Voranschlag 2016		Rechnung 2015	
	Aufwand	Ertrag	Aufwand	Ertrag	Aufwand	Ertrag
315.00	Unterhalt Maschinen, Geräte, Fahrzeuge	500	500		658.50	
317.00	Spesenentschädigungen				13.35	
318.00	Dienstleistungen, Honorare	4 000	4 000		7 343.90	
331.00	Ordentliche Abschreibungen	223 300	244 000		225 107.75	
393.00	Interne Verrechnung Kapitalzinsen	29 500	30 400		34 779.25	
436.00	Rückerstattungen					20 117.00
463.00	EW, Durchleitungsrechte		700			
		80 000		80 000		
650	Regionalverkehr	157 200	48 000	175 700	45 000	154 797.70
318.00	Dienstleistungen, Honorare		7 500		2 236.45	
352.00	Beiträge an andere Gemeinden					27 617.33
361.00	Beiträge an öffentlichen Verkehr	102 400		115 000	100 856.05	
361.10	Angebot SBB-Tageskarten Gemeinde	54 800		53 200	51 705.20	
435.00	Verkäufe SBB-Tageskarten		48 000			47 910.00
					45 000	
7	Umwelt, Raumordnung	1 230 900	1 039 000	1 152 000	963 200	1 273 740.82
700	Öffentliche Brunnen	500		500		1.40
314.00	Unterhalt öffentlicher Brunnen	500		500		1.40
710	Abwasserbeseitigung	916 100	916 100	844 500	844 500	943 770.59
300.00	Entschädigung, Tag- und Sitzungsgeld	9 500		7 900		9 400.00
301.00	Besoldungen	36 800		24 400		18 246.10
303.00	Arbeitgeberbeiträge AHV, ALV, FAK	3 700		2 600		1 496.60
304.00	Arbeitgeberbeiträge Pensionskasse	4 900		3 400		1 654.85
305.00	Arbeitgeberbeiträge Kranken- und Unfallversicherung	700		600		271.65
309.00	Personalaufwand, Weiterbildung	3 000		1 500		5 363.50
311.00	Anschaffungen Büromobiliar und Maschinen	500		500		1 396.15
312.00	Energie, Wasser, Heizung	14 000		16 000		13 806.65
314.00	Baulicher Unterhalt durch Dritte	151 000		140 700		184 808.74
315.00	Unterhalt Maschinen/Geräte, EDV	2 000				2 000.00
317.00	Spesenentschädigungen					10.00
318.00	Dienstleistungen, Versicherungen, Honorare, Entlohnungen usw.	58 500		59 000		110 263.75
319.00	Übriger Aufwand	500		500		260.30
330.00	Abschreibungen Debitoren					0.35
331.00	Ordentliche Abschreibungen	157 500		175 400		194 829.60
350.00	Finanzierung Mikroverunreinigungen in ARA	28 300		29 200		
352.00	Betriebskostenbeitrag AVO	419 000		354 900		364 417.00
391.00	Interne Verrechnung Sachaufwand	3 500		3 500		3 500.00
393.00	Interne Verrechnung Kapitalzinsen	22 700		24 400		32 045.35
1	710.314.10 Baulicher Unterhalt durch Dritte					
	Gemäss detaillierter Liste Ingenieurbüro Geoterra					
	Nachführung Entwässerungsleitungen (3. Tranche)					

	Voranschlag 2017		Voranschlag 2016		Rechnung 2015	
	Aufwand	Ertrag	Aufwand	Ertrag	Aufwand	Ertrag
431.00	Baubewilligungen	400		4 000		
434.00	Abwassergebühren	713 300		690 200		712 939.03
436.00	Rückerstattung Versicherungsleistungen, FAK					
	Hausanschlüsse, Betriebskosten	50 000		50 400		51 865.70
462.00	Beitrag von Elektrizitätswerk	110 000		81 200		100 000.00
480.00	Entnahme aus Spezialfinanzierung	27 600		2 500		62 507.01
493.00	Interne Verrechnung Zins auf Verpflichtung Abwasserbeseitigung	14 800		16 200		16 458.85
720	Abfallbeseitigung	92 600	92 600	98 000	98 000	97 974.38
300.00	Entschädigung, Tag- und Sitzungsgeld	2 700		2 300		2 736.40
301.00	Besoldungen	5 300		5 300		4 601.75
303.00	Arbeitgeberbeiträge AHV, ALV, FAK	700		600		581.05
304.00	Arbeitgeberbeiträge Pensionskasse	400		400		306.00
305.00	Arbeitgeberbeiträge Kranken- und Unfallversicherung	100		200		98.50
309.00	Personalaufwand, Weiterbildung	100				96.60
310.00	Drucksachen, Inserate, Spesen	1 000		1 000		961.20
311.00	Anschaffungen	100		100		
314.00	Baulicher Unterhalt durch Dritte	300				245.00
316.00	Mieten und Benützungskosten	2 400		2 400		2 400.00
318.00	Sammlungen, Entsorgungen	32 000		32 000		46 312.60
330.00	Abschreibungen Debitoren	200		200		90.30
352.00	Verwaltungskostenbeitrag ZAM	5 200		4 800		4 453.60
362.00	Betriebskostenanteil ZAM	30 400		30 500		28 757.00
380.00	Einlage in Spezialfinanzierung	11 700		18 200		6 334.38
434.00	Kehrichtgebühren	80 000		80 000		83 956.85
435.00	Verkäufe Altpapier usw.	10 000		16 000		11 357.18
436.00	Rückerstattung Versicherungsleistungen, FAK					687.50
493.00	Interne Verrechnung Zins auf Verpflichtung Abfallbeseitigung	2 600		2 000		1 972.85
740	Friedhof und Bestattung	79 600	24 400	75 300	19 600	102 645.20
301.00	Besoldungen	39 200		33 700		33 067.50
303.00	Arbeitgeberbeiträge AHV, ALV, FAK	3 100		2 700		2 613.80
304.00	Arbeitgeberbeiträge Pensionskasse	3 500		3 300		3 830.50
305.00	Arbeitgeberbeiträge Kranken- und Unfallversicherung	700		900		550.25
311.00	Anschaffungen			500		
312.00	Energie, Wasser, Heizkosten	2 800		2 800		2 606.65
313.00	Verbrauchsmaterial, Blumen	1 000		1 500		661.00
314.00	Unterhalt Anlagen und Gebäude	19 300		16 600		24 793.65
318.00	Dienstleistungen, Honorare, Versicherungen	2 000		3 000		1 968.55
319.00	Übriger Aufwand					564.10
331.00	Ordentliche Abschreibungen			2 000		2 171.45
332.00	Zusätzliche Abschreibungen					22 974.05
366.00	Kostenbeitrag Bestattungskosten	8 000		8 000		6 500.00
393.00	Interne Verrechnung Kapitalzinsen			300		343.70
1	710.462.00	Beitrag von Gemeinde (EW)				
		(Erhöhung von Fr. 81 200.– auf Fr. 110 000.– Abdeckung Finanz. Mikroverunreinigungen)				
2	740.314.00	Unterhalt Anlagen und Gebäude				
		Wege ausbessern				

		Voranschlag 2017		Voranschlag 2016		Rechnung 2015	
		Aufwand	Ertrag	Aufwand	Ertrag	Aufwand	Ertrag
434.00	Gebühren Privat- und Familiengräber		10 000		6 000		8 507.70
436.00	Rückerstattung Versicherungsleistungen, FAK		800				665.70
452.00	Rückerstattungen von anderen Gemeinden		12 000		12 000		8 609.60
480.00	Entnahme aus Grabunterhaltsfonds		1 600		1 600		1 386.50
750	Gewässerverbauungen	21 000		6 000			
318.00	Dienstleistungen, Honorare	21 000		6 000			
770	Naturschutz	36 000	3 300	40 000		27 047.30	2 000.00
318.00	Dienstleistungen, Honorare	10 000		10 000		4 764.00	
365.00	Beiträge an private Institutionen	26 000		30 000		22 283.30	
436.00	Rückerstattungen Dritter						2 000.00
451.00	Rückerstattung Kanton		3 300				
780	Übriger Umweltschutz	45 100	2 500	42 700	1 000	50 226.65	2 810.25
300.00	Entschädigungen	900		800		912.10	
301.00	Besoldungen	20 200		19 900		18 080.00	
303.00	Arbeitgeberbeiträge AHV, ALV, FAK	1 700		1 700		1 669.70	
304.00	Arbeitgeberbeiträge Pensionskasse	1 500		1 500		1 300.85	
305.00	Arbeitgeberbeiträge Kranken- und Unfallversicherung	500		500		351.50	
309.00	Personalaufwand, Weiterbildung	2 500		1 500		995.65	
311.00	Anschaffungen	800		800			
313.00	Verbrauchsmaterial	1 000		1 500		1 530.35	
316.00	Mieten und Benützungskosten			500		300.00	
318.00	Dienstleistungen, Honorare	6 000		4 000		14 716.00	
352.00	Entschädigung an Zweckverbände	10 000		10 000		10 370.50	
436.00	Rückerstattung Versicherungsleistungen, FAK						317.00
440.00	Rückvergütung CO ₂ -Abgabe		2 500		1 000		2 493.25
790	Raumordnung	40 000	100	45 000	100	52 075.30	1 025.00
318.00	Kosten Orts- und Raumplanung	35 000		40 000		46 420.30	
318.01	Kosten Erschliessung	5 000		5 000		5 655.00	
435.00	Verkäufe		100		100		25.00
436.00	Rückerstattungen Dritter						1 000.00
1	750.318.00 Dienstleistungen, Honorare REP OM (Approx.)						
2	780.311.00 Anschaffungen Robidogbehälter						
3	790.318.00 Kosten Orts- und Raumplanung Weiterarbeit Ortsplanung						

	Voranschlag 2017		Voranschlag 2016		Rechnung 2015	
	Aufwand	Ertrag	Aufwand	Ertrag	Aufwand	Ertrag
8 Volkswirtschaft	195 700		195 700		198 681.25	
800 Landwirtschaft					3 656.25	
365.00 Beiträge an private Institutionen					3 656.25	
801 Meliorationen	188 700		188 700		188 613.00	
364.00 Beitrag an Linthebene-Melioration	188 700		188 700		188 613.00	
840 Industrie, Gewerbe, Handel	7 000		7 000		6 412.00	
365.00 Beitrag an REV Einsiedeln	7 000		7 000		6 412.00	
9 Finanzen und Steuern	227 300	7 778 700	228 100	8 469 100	865 674.62	9 004 422.01
900 Gemeindesteuern	75 000	7 415 500	75 000	7 380 600	107 061.05	8 347 412.11
329.00 Steuerskonti	35 000		35 000		31 829.45	
330.00 Abschreibung Steuerverluste	30 000		30 000		55 569.35	
351.00 Pauschale Steueranrechnung	10 000		10 000		19 662.25	
400.00 Ordentliche Steuern natürliche Personen, laufendes Jahr		6 460 000		6 357 100		6 480 228.40
400.10 Ordentliche Steuern natürliche Personen, Vorjahre		150 000		150 000		602 023.25
400.20 Nach- und Strafsteuern natürliche Personen		5 000		5 000		414 561.10
400.30 Eingang abgeschriebener Steuern						5 578.16
400.40 Quellensteuer		170 000		170 000		168 944.30
400.50 Lotteriegewinn-, Liquidations- und Kapitalabfindungssteuern		140 000		140 000		100 936.30
401.00 Ordentliche Steuern juristische Personen, laufendes Jahr		422 000		490 500		504 863.60
401.10 Ordentliche Steuern juristische Personen, Vorjahre		50 000		50 000		51 745.85
406.00 Hundesteuern		18 500		18 000		18 531.15
920 Finanzausgleich		155 400		431 900		76 300.00
444.10 Steuerkraftabschöpfung		155 400		431 900		76 300.00

	Voranschlag 2017		Voranschlag 2016		Rechnung 2015	
	Aufwand	Ertrag	Aufwand	Ertrag	Aufwand	Ertrag
931 Anteil an kantonalen Steuern		55 500		503 500		404 900.00
441.00 Grundstücksgewinnsteuern		55 500		503 500		404 900.00
940 Kapitaldienst	152 300	152 300	153 100	153 100	175 809.90	175 809.90
318.00 Bankspesen	1 000		1 000		483.60	
321.10 Vergütungszinsen	10 000		10 000		8 024.50	
322.00 Passivzinsen	85 500		83 600		117 094.25	
323.00 Zinsen auf Sonderrechnungen	400		400		1 951.10	
363.00 Interne Verrechnung Kapitalzinsen EW	28 600		33 100		24 048.50	
393.00 Interne Verrechnung Zins auf Verpflichtungen/Vorschüssen	26 800		25 000		24 207.95	
420.00 Aktivzinsen		100		100		106.05
421.10 Verzugszinsen		8 000		8 000		6 433.65
463.00 Interne Verrechnung Kapitalzinsen EW		41 100		36 900		42 055.65
493.00 Interne Verrechnung Kapitalzinsen		103 100		108 100		127 214.55

Investitionsrechnung – Zusammenzug

	Voranschlag 2017		Voranschlag 2016		Rechnung 2015	
	Ausgaben	Einnahmen	Ausgaben	Einnahmen	Ausgaben	Einnahmen
Investitionsrechnung	2 120 200	274 000	1 620 000	274 000	535 527.17	278 240.80
Ausgabenüberschuss		1 846 200		1 346 000		257 486.37
0 Allgemeine Verwaltung Netto-Ausgaben					4 909.95	4 909.95
1 Öffentliche Sicherheit Netto-Ausgaben	1 400 000	100 000 1 300 000	1 000 000	100 000 900 000	87 088.55	87 088.55
2 Bildung Netto-Ausgaben	300 000	300 000	100 000	100 000	280 948.32	61 802.80 219 145.52
6 Verkehr Netto-Ausgaben	340 200	340 200	470 000	470 000	136 754.90	136 754.90
7 Umwelt, Raumordnung Netto-Einnahmen	80 000 94 000	174 000	50 000 124 000	174 000	26 025.45 190 412.55	216 438.00

Investitionsrechnung – Artengliederung

	Voranschlag 2017		Voranschlag 2016		Rechnung 2015	
	Ausgaben	Einnahmen	Ausgaben	Einnahmen	Ausgaben	Einnahmen
5 Ausgaben	2 120 200		1 620 000		809 978.27	
50 Sachgüter	2 120 200		1 620 000		533 732.32	
501 Tiefbauten	420 200		520 000		160 785.50	
503 Grundstücke/Hochbauten	1 700 000		1 100 000		372 946.82	
59 Passivierungen					276 245.95	
590 Netto-Investitionsabnahme					276 245.95	
6 Einnahmen		274 000		274 000	1 994.85	811 973.12
61 Nutzungsabgaben und Vorteilsentgelte		174 000		174 000	1 994.85	216 438.00
610 Anschlussgebühren					1 994.85	199 430.00
611 Erschliessungsbeiträge		174 000		174 000		17 008.00
65 Vorteilsabgeltungen						61 802.80
650 Entnahme aus Verpflichtungen von Vorteilsabgeltungen						61 802.80
66 Beiträge für eigene Rechnung		100 000		100 000		
662 Gemeinden, Bezirke und Zweckverbände		100 000		100 000		
69 Aktivierungen						533 732.32
690 Netto-Investitionen						533 732.32

Investitionsrechnung – Details

	Voranschlag 2017		Voranschlag 2016		Rechnung 2015	
	Ausgaben	Einnahmen	Ausgaben	Einnahmen	Ausgaben	Einnahmen
0 Allgemeine Verwaltung					4 909.95	
061 übrige Liegenschaften					4 909.95	
503.00 Rückbau Tschächli					4 909.95	
1 Öffentliche Sicherheit	1 400 000	100 000	1 000 000	100 000	87 088.55	
140 Feuerwehr	1 400 000	100 000	1 000 000	100 000	21 120.25	
503.00 Neubau Feuerwehrdepot	1 400 000		1 000 000		21 120.25	
662.00 Beiträge von Gemeinden		100 000		100 000		
150 Militär					17 968.30	
503.01 Sanierung Kugelfang Linthbord					17 968.30	
160 Zivilschutz					48 000.00	
503.00 Schutzraumbauten					48 000.00	
2 Bildung	300 000		100 000		280 948.32	61 802.80
240 Schulliegenschaften und Anlagen	300 000		100 000		280 948.32	61 802.80
503.06 Umgestaltung Pausenplatz SH Ereda					221 039.57	
503.07 Neubau Kindergarten	200 000				13 041.20	
503.08 Umnutzung Räume UG Dorfhalde					46 867.55	
503.09 Raum Werkhof	100 000		100 000			
650.00 Entnahme aus Verpflichtungen						61 802.80

	Voranschlag 2017		Voranschlag 2016		Rechnung 2015	
	Ausgaben	Einnahmen	Ausgaben	Einnahmen	Ausgaben	Einnahmen
6 Verkehr	340 200		470 000		136 754.90	
620 Gemeindestrassen	340 200		470 000		134 760.05	
501.00 Tiefbauten	340 200		470 000		134 760.05	
621 Parkplätze					1 994.85	
610.00 Parkplatzabgeltungen					1 994.85	
7 Umwelt, Raumordnung	80 000	174 000	50 000	174 000	26 025.45	216 438.00
710 Abwasserbeseitigung	80 000	174 000	50 000	174 000	26 025.45	216 438.00
501.00 Kanalisationen	80 000		50 000		26 025.45	
610.00 Anschlussgebühren						199 430.00
611.00 Erschliessungsbeiträge		174 000		174 000		17 008.00

1 620.501.00 Tiefbauten
 – Entwässerung Bolenbergstrasse
 – Brücke Stockbergstrasse
 – LED-Beleuchtungskonzept

2 710.501.00 Kanalisationen
 – Start Rahmenkredit 2
 – Meteorkanal Römerstrasse

Übersicht Finanzplan 2017–2020

Ergebnis der Gesamtrechnung	Budget 2017		Finanzplan 2018		Finanzplan 2019		Finanzplan 2020	
	Soll	Haben	Soll	Haben	Soll	Haben	Soll	Haben
Laufende Rechnung								
Total Aufwand	10 956 400	10 625 800	11 061 200	10 607 100	11 349 800	10 852 100	11 392 100	10 875 100
Total Ertrag								
Aufwandüberschuss		330 600		454 100		497 700		517 000
Investitionsrechnung								
Total Ausgaben	2 120 200	274 000	3 675 200	888 000	1 480 200	81 000	365 200	0
Total Einnahmen								
Netto-Investitionen / -Desinvestitionen		1 846 200		2 787 200		1 399 200		365 200
Finanzierung								
Netto-Investitionen Abschreibungen	1 846 200	855 100	2 787 200	1 015 800	1 399 200	1 120 300	365 200	1 045 200
Aufwandüberschuss Laufende Rechnung	330 600		454 100		497 700		517 000	
Finanzierungsfehlbetrag		1 321 700		2 225 500		776 600		
Finanzierungsüberschuss							719 600	
Selbstfinanzierungsgrad		72%		20%		44%		145%

Finanzplan der Laufenden Rechnung – Artengliederung

Artengliederung der Laufenden Rechnung	Budget 2017		Finanzplan 2018		Finanzplan 2019		Finanzplan 2020	
	Aufwand	Ertrag	Aufwand	Ertrag	Aufwand	Ertrag	Aufwand	Ertrag
3 Aufwand	10 956 400		11 061 200		11 349 800		11 392 100	
30 Personalaufwand	4 524 800		4 572 600		4 642 600		4 720 500	
31 Sachaufwand	2 011 700		1 910 300		1 921 000		1 910 300	
32 Passivzinsen	130 900		168 200		200 300		215 200	
33 Abschreibungen	855 100		1 015 800		1 120 300		1 045 200	
35 Entschädigungen an Gemeinwesen	743 000		745 000		763 000		762 000	
36 Eigene Beiträge	2 545 800		2 487 200		2 515 100		2 548 300	
38 Einlagen in Spezialfinanzierung	11 700		0		0		1 800	
39 Interne Verrechnungen	133 400		162 100		187 500		188 800	
4 Ertrag		10 625 800		10 607 100		10 852 100		10 875 100
40 Steuern		7 415 500		7 445 500		7 475 500		7 505 500
41 Regalien und Konzessionen		8 000		8 000		8 000		8 000
42 Vermögenserträge		38 300		38 300		38 300		38 300
43 Entgelte		1 768 500		1 681 500		1 692 400		1 697 300
44 Anteile und Beiträge ohne Zweckbindung		213 400		213 400		213 400		213 400
45 Rückerstattung von Gemeinwesen		65 100		65 100		61 800		61 800
46 Beiträge für eigene Rechnung		921 500		936 200		971 100		979 900
48 Entnahmen aus Spezialfinanzierung		62 100		57 000		204 100		182 100
49 Interne Verrechnungen		133 400		162 100		187 500		188 800
Steuerfuss		175%		175%		175%		175%

Funktionale Gliederung der Investitionen

Zusammenzug der Investitionen	Finanzplan 2018		Finanzplan 2019		Finanzplan 2020	
	Ausgaben	Einnahmen	Ausgaben	Einnahmen	Ausgaben	Einnahmen
Total						
Gesamttotal	4 175 200	967 000	1 980 200	81 000	865 200	0
0 Übrige Liegenschaften Rückbau Tschächli	100 000 100 000	0	100 000 100 000	0	0	0
1 Öffentliche Sicherheit Feuerwehrdepot Ersatz TLF Sanierung Kugelfang Linthbord	1 201 000 701 000 619 000 300 000	434 000 234 000 200 000	740 000 40 000 700 000	81 000 81 000	0	0
2 Bildung Erstellung Kindergarten Anteil Materialraum/Werkraum Abbruch Halle/Wohnung	1 077 000 872 000 120 000 85 000	268 000 268 000	85 000	0	0	0
6 Verkehr Schillingstrasse Teil 1 Brücke Stockbergstrasse Entwässerung Bolenbergstrasse Gässlistrasse Projektierung Tödistrasse Teil 3 LED-Beleuchtungskonzept	944 600 383 000 75 000 30 000 261 000 195 600	0	255 200 190 000	0	65 200	0
7 Umwelt und Raumordnung GEP Rahmenkredit Erschliessungsbeiträge Entsorgungsstelle	814 000 900 000 -186 000 100 000	186 000 186 000	300 000 300 000	0	300 000 300 000	0
8 Volkswirtschaft Rahmenkredit 3 Kommunikationsnetz Erschliessungsbeiträge	1 421 000 900 000 600 000 -79 000	79 000	500 000 300 000 200 000	0	500 000 300 000 200 000	0

Elektrizitätswerk – Details der Laufenden Rechnung

	Voranschlag 2017		Voranschlag 2016		Rechnung 2015	
	Aufwand	Ertrag	Aufwand	Ertrag	Aufwand	Ertrag
8 Volkswirtschaft	2 913 200	2 913 200	2 900 300	2 900 300	3 244 403.85	3 244 403.85
860 Elektrizitätswerk (Spezialfinanzierung)	2 913 200	2 913 200	2 900 300	2 900 300	3 244 403.85	3 244 403.85
300.00 Entschädigung, Tag- und Sitzungsgeld	12 100		10 300		11 998.25	
301.00 Besoldungen	140 300		119 900		59 912.30	
303.00 Arbeitgeberbeiträge AHV, ALV, FAK	12 100		10 500		5 023.35	
304.00 Arbeitgeberbeiträge Pensionskasse	18 400		15 800		6 167.80	
305.00 Arbeitgeberbeiträge Kranken- und Unfallversicherung	2 800		3 000		1 184.75	
309.00 Personalaufwand, Weiterbildung	5 000		5 500		26 232.70	
310.00 Büromaterial, Drucksachen, Inserate	1 000		500		591.70	
311.00 Anschaffung Zähler, Schaltapparate, Erneuerung Anlagen	28 800		24 000		27 417.10	
312.00 Energieankauf	1 469 700		1 459 800		1 232 102.70	
312.10 Strom Magazin Kessizopf					210.35	
314.00 Unterhalt Leitungsnetz, Trafostationen	370 000		356 600		310 181.82	
315.00 Unterhalt Zähler, Apparate	37 400		35 000		47 909.30	
316.00 Mieten und Benützungskosten	5 500		5 500		5 300.00	
317.00 Fahrt- und Spesenentschädigungen	100		100		116.65	
318.00 Technische Betriebsleitung, Hausinstallationskontrollen, Versicherungen usw.	132 000		138 000		174 290.70	
319.00 Übriger Aufwand	1 000		1 000			
330.00 Abschreibungen Debitoren	2 000		2 000		1 408.84	
331.00 Ordentliche Abschreibungen	334 600		302 800		265 686.10	
362.00 Beitrag an Abwasserbeseitigung	110 000		81 200		100 000.00	
363.00 Beiträge an eigene Anstalten und Betriebe	100 500		100 500		62 555.65	
363.01 Interne Verrechnung Kapitalzinsen	41 100		36 900			
365.00 Werkbeiträge	7 500		7 500		6 717.25	
380.00 Einlage in Spezialfinanzierung	81 300		183 900		886 112.50	
431.00 Baubewilligungen		5 000		5 000		
434.00 Energieverkauf		2 742 200		2 724 500	13 284.04	3 031 179.35
436.00 Rückerstattungen Versicherungsleistungen, Hausanschlüsse, Betriebskosten		115 400		115 700		142 717.60
438.00 Eigenleistungen für Investitionen		20 000		20 000		2 358.40
439.00 Übriger Ertrag		2 000		2 000		44 100.00
463.00 Interne Verrechnung Zins auf Verpflichtung Spezialfinanzierung		28 600		33 100		24 048.50

- 1 **860.310.00** **Büromaterial, Drucksachen, Inserate**
Protokolle einbinden
- 2 **860.311.00** **Anschaffungen Zähler/Schaltapparate usw.**
Ersatz-Zähler für Eichung (keine Loszähler)
- 3 **860.314.00** **Unterhalt Leitungsnetz, Trafostationen**
Jährlich wiederkehrende Unterhaltsarbeiten
- 4 **860.315.00** **Unterhalt Zähler/Schaltapparate**
Auswechslung Zähler für Eichung (keine Loszähler)

	Voranschlag 2017		Voranschlag 2016		Rechnung 2015	
	Aufwand	Ertrag	Aufwand	Ertrag	Aufwand	Ertrag
8 Volkswirtschaft	1 144 000	74 000	828 500	74 000	125 800.95	8 870.00
860 Elektrizitätswerk	1 144 000	74 000	828 500	74 000	125 800.95	8 870.00
501.00 Netz- und Werkanlagen	1 144 000		650 000		36 503.25	
503.00 Trafostationen			178 500		89 297.70	
610.00 Anschlussgebühren						4 000.00
611.00 Erschliessungsbeiträge		74 000		74 000		4 870.00

¹ **860.501.00 Netz- und Werkanlagen**
 – Sanierung Linthstrasse (Rest)
 – Rahmenkredit 3
 – Photovoltaikanlage
 – Kommunikationsnetz

Bericht und Antrag der Rechnungsprüfungskommission an die Stimmberechtigten der Gemeinde Tuggen über den Voranschlag 2017

Sehr geehrte Tuggnerinnen
Sehr geehrte Tuggner

Als Rechnungsprüfungskommission haben wir den Voranschlag (Laufende Rechnung und Investitionsrechnung) für das Jahr 2017 der Gemeinde Tuggen geprüft.

Für den Voranschlag ist der Gemeinderat verantwortlich, während unsere Aufgabe darin besteht, diesen zu prüfen.

Unsere Prüfung erfolgte nach dem gesetzlichen Auftrag sowie dem Handbuch über das Rechnungswesen für Bezirke und Gemeinden des Kantons Schwyz.

Gemäss unserer Beurteilung entspricht der Voranschlag den gesetzlichen Vorschriften. Die aufgezeigte Entwicklung der Gemeinde erachten wir als vertretbar.

Wir beantragen, den vorliegenden Voranschlag mit einem Aufwandüberschuss von Fr. 330 600 und einem bleibenden Steuerfuss von 175% pro Einheit zu genehmigen.

Tuggen, 30. September 2016

Die Rechnungsprüfungskommission:

Sandra Fleischmann
Roman Grob
Brigitte Huber

Berichte und Anträge des Gemeinderates

Traktandum 1

Wahl der Stimmenzähler

Traktandum 2

I. ANTRÄGE DES GEMEINDERATES

Die Gemeindeversammlung beschliesst:

*Der folgende Nachkredit zur **Laufenden Rechnung 2016** wird genehmigt:*

Laufende Rechnung

1. Konto 570.364.00	Altersheim	
	Betriebsbeitrag	Fr. 40 000.00

II. BERICHT

Gemäss § 36 Abs. 1 des Gesetzes über den Finanzhaushalt der Bezirke und Gemeinden vom 27. Januar 1994 (SRSZ 153.100) ist die Gemeinde verpflichtet, überall dort, wo die budgetierten Kosten den entstandenen oder entstehenden Aufwand nicht abzudecken vermögen, Nachkredite einzuholen, wenn keine zwingende Ausgabenbindung vorliegt.

Aufgrund von kantonalen Anweisungen ist das Gemeinwesen verpflichtet, in den Bereichen «Sachaufwand» und «Eigene Beiträge» formelle Nachkredite einzuholen, wo die Überschreitung der budgetierten Vorgabe mehr als Fr. 1 000.00 beträgt.

Planungs- und Projektkredit für das Alterszentrum Reichenburg

Zukünftig werden die Altersinstitutionen als Spezialfinanzierung geführt. Dadurch müssen die Rechnungen ausgeglichen gestaltet werden und somit entfällt eine allfällige Beteiligung der Gemeinde Tuggen am Verlust des Alters- und Pflegeheimes «zur Rose» in Reichenburg.

Anlässlich der Präsentation des Zukunftsprojekts für ein Alterszentrum in Reichenburg vom 11. Februar 2016 wurde dem Gemeinderat Tuggen auch mitgeteilt, dass der Gemeinderat Reichenburg den Stimmbürgerinnen und Stimmbürgern anlässlich der Gemeindeversammlung vom 20. April 2016 einen Planungs- und Projektkredit für das Alterszentrum Reichenburg im Gesamtrahmen von Fr. 400 000.00 zur Beratung und an der Urnenabstimmung vom 5. Juni 2016 zur Entscheidung unterbreiten werde. Gleichzeitig wurde der Gemeinderat Tuggen um eine finanzielle Unterstützung in der Höhe von Fr. 40 000.00 angefragt. Zwischenzeitlich hat der Souverän von Reichenburg am 5. Juni 2016 den Planungs- und Projektkredit für das Alterszentrum Reichenburg gutgeheissen.

Nachdem nun auch eine allfällige Verlustbeteiligung der Gemeinwesen entfällt, erscheint es dem Gemeinderat Tuggen als angebracht, die Planung und Projektierung eines neuen Alterszentrums in Reichenburg zu unterstützen, zumal auch Bürgerinnen und Bürger der Gemeinde Tuggen von einem solchen Zentrum in Zukunft durchaus profitieren könnten. Zudem würde dies sicherlich auch ein positives Signal gegenüber den Stimmbürgerinnen und Stimmbürger der Gemeinde Reichenburg darstellen.

Der Gemeinderat Tuggen ersucht Sie daher, sehr geehrte Stimmbürgerinnen und Stimmbürger, um Genehmigung des Nachkredits zur Rechnung 2016.

Traktandum 3

Festsetzung des Steuerfusseses und Genehmigung des Voranschlages der Gemeinde für das Jahr 2017

Traktandum 4

Genehmigung der Abrechnung für die Neugestaltung des Pausenplatzes des Schulhauses Eneda

I. ANTRAG DES GEMEINDERATES

Die Gemeindeversammlung beschliesst:

1. Die Abrechnung für die Neugestaltung des Pausenplatzes des Schulhauses Eneda mit einem Mehraufwand von Fr. 25 024.07 inkl. MwSt. wird genehmigt.

II. BERICHT

Mit der Zustimmung zum Kredit in der Höhe von Fr. 200 000.00 inkl. MwSt. erteilten die Stimmbürgerinnen und Stimmbürger am 18. Mai 2014 dem Gemeinderat Tuggen den Auftrag, das besagte Sachgeschäft zu realisieren. Dieses setzt sich wie folgt zusammen:

Kostenzusammenstellung

Unterhalt	Fr.	9 900.00
Sicherheit	Fr.	31 400.00
Projekt	Fr.	90 700.00
Umgebung	Fr.	68 000.00
Total (inkl. MwSt.)	Fr.	200 000.00

Die Abrechnung gestaltet sich nun wie folgt:

Bruttokredit (inkl. MwSt.) Fr. 200 000.00

<i>Positionen</i>	<i>Abrechnung</i>
Unterhalt	Fr. 19 838.90
Sicherheit	Fr. 44 819.15
Projekt	Fr. 108 627.32
Umgebung	Fr. 51 738.70
Total Kosten (inkl. MwSt.)	Fr. 225 024.07

Mehraufwand gegenüber dem Bruttokredit	Fr.	25 024.07
----------------------------------------	-----	-----------

Der ausgewiesene Mehraufwand beläuft sich auf Fr. 25 024.07, welcher aufgrund höherer Kosten für die Planungsarbeiten infolge Baueinsparungen, für die Umgebung, für Elektroinstallationen, für Gebühren sowie für Baumrodungen zustande gekommen ist.

Der Gemeinderat Tuggen dankt allen an der Realisierung des Sachgeschäftes beteiligten Firmen für die Planung, die Bauarbeiten und die Lieferung der Anlagen, sowie allen, welche dieses Werk durch ihren Einsatz und ihre Mitarbeit tatkräftig ermöglicht und unterstützt haben.

Antrag der Rechnungsprüfungskommission der Gemeinde Tuggen (§ 18 Abs. 2 FHV-BG)

Die Rechnungsprüfungskommission der Gemeinde Tuggen hat die Abrechnung für die Neugestaltung des Pausenplatzes des Schulhauses Eneda am 28. April 2016 nach dem gesetzlichen Auftrag geprüft und hält im Bericht vom 28. April 2016 das positive Ergebnis dieser Prüfung fest. Es wird daher beantragt, die vorliegende Abrechnung zu genehmigen.

Der Gemeinderat Tuggen ersucht Sie daher, sehr geehrte Stimmbürgerinnen und Stimmbürger, um Genehmigung der Abrechnung für die Neugestaltung des Pausenplatzes Schulhaus Eneda.

Traktandum Einbürgerung

Die Seite(n) der Botschaftsbroschüre betreffend Einbürgerungen wurden im Nachgang angepasst, da die Informationen über Einbürgerungswillige im Internet gelöscht werden müssen, sobald der Zweck der Veröffentlichung erfüllt ist.

Traktandum 6

Beschlussfassung über einen Kredit für den Neubau eines Doppelkindergartens

I. ANTRÄGE DES GEMEINDERATES

Die Gemeindeversammlung beschliesst:

1. Die Gemeindeversammlung überweist die Vorlage «Kredit für den Neubau eines Doppelkindergartens» an die Urnenabstimmung vom 12. Februar 2017.
2. Die Gemeinde bewilligt für den Neubau eines Doppelkindergartens einen Kredit im Betrag von Fr. 1 340 000.00 inkl. MwSt.
3. Der Gemeinderat wird bevollmächtigt, die zur Finanzierung notwendigen Mittel auf dem Darlehensweg zu beschaffen. Verzinsung und Amortisation gehen erstmals per 31. Dezember 2017 zulasten der Verwaltungsrechnung. Die Abschreibungsquoten werden gemäss § 10 der Finanzhaushaltsverordnung für die Bezirke und Gemeinden vom 19. Dezember 1995 (FHV-BG; SRSZ 153.111) wie folgt festgelegt: ab 2017: 8%.
4. Der Gemeinderat wird mit dem Vollzug beauftragt.

II. BERICHT

Ausgangslage

Das Richtraumprogramm und die schulischen Anforderungen an Bauten und Anlagen des Regierungsrates des Kantons Schwyz vom 1. August 2013 sieht für die Errichtung eines Kindergartens diverse Anforderungen vor, welche das aktuelle Container-Provisorium an der Tödistrasse 5a gemäss Feststellung des Amtes für Volksschulen und Sport des Kantons Schwyz vom 1. Juni 2015 nicht zu erfüllen vermag. Beispielsweise wird die minimale Hauptnutzfläche unterschritten und die Raumaufteilung entspricht nicht den Erfordernissen eines modernen Unterrichts. Des Weiteren fehlen im Container-Provisorium Stauraum, eine Küche und ein Arbeitsraum für die Kindergartenlehrperson. Ausserdem sind zu wenige Toiletten vorhanden und die Garderobe ist zu klein.

Mit Beschluss Nr. 219 vom 30. März 2016 entschied sich deshalb der Gemeinderat Tuggen, aufgrund der zu erwartenden Schülerzahlen auf Kindergartenstufe (2017/2018: 81 | 2018/2019: 80) einen Neubau für einen Doppelkindergarten zu realisieren.

Am 1. Juni 2015 genehmigte nun das Amt für Volksschulen und Sport des Kantons Schwyz die Projektanmeldung für den Neubau eines Kindergartens. Mit Schreiben vom 5. September 2016 teilte das Bildungsdepartement des Kantons Schwyz im Rahmen der provisorischen Beitragszusicherung für den Neubau eines Doppelkinder-

gartens als Ersatz des Containers unter anderem Folgendes mit:

- Die beitragsberechtigten Baukosten im eingereichten Kostenvoranschlag betragen abgerundet Fr. 1 340 000.00 inkl. Mehrwertsteuer.
- Der provisorische Kantonsbeitrag beträgt 20% der beitragsberechtigten Baukosten. Somit wird für den Neubau Doppelkindergarten ein Beitrag von Fr. 268 000.00 provisorisch zugesichert (Phase 2).

Projektbeschreibung

Konzept

Der Neubau des Doppelkindergartens soll am nordwestlichen Rand des bestehenden Pausenplatzes vom Schulhaus Eneda erstellt werden. Der zweigeschossige, kompakte Baukörper nimmt die rechtwinklige Geometrie der Schulanlage auf und fügt sich parallel zur Strasse hinter dem Veloabstellplatz in die bestehende Bebauungsstruktur ein. Der Zugang erfolgt über den grosszügigen, gedeckten Vorplatz. Direkt anschliessend ist die gemeinsame Garderobe angeordnet. Dahinter werden über den Erschliessungsbereich, das heisst über die Gänge und die Treppe, die Kindergartenhaupträume betreten. Die Infrastrukturräume wie Toiletten, Putzraum und Materialräume sind erschliessungstechnisch optimal übereinander angeordnet. Vervollständigt wird die Anlage mit einem geräumigen und vielfältig benutzbaren Mehrzweckraum.

Ausführung

Die kompakte Bauweise, die zweckmässige Anordnung der Räume und die einfache Konstruktionsart garantieren eine ökonomisch optimierte Lösung, welche sich positiv in den tiefen Baukosten widerspiegelt. Die Auswahl von nachhaltigen Baumaterialien, aussen mit einer vorgehängten Eternitfassade und innen mit widerstandsfähigen und robusten Bauteilen, minimieren die Unterhaltskosten. Das Gebäude wird gemäss kantonalen Bestimmungen im Minergie-Standard erstellt. Die Beheizung des Gebäudes erfolgt über eine Wärmepumpenanlage.

Umgebung

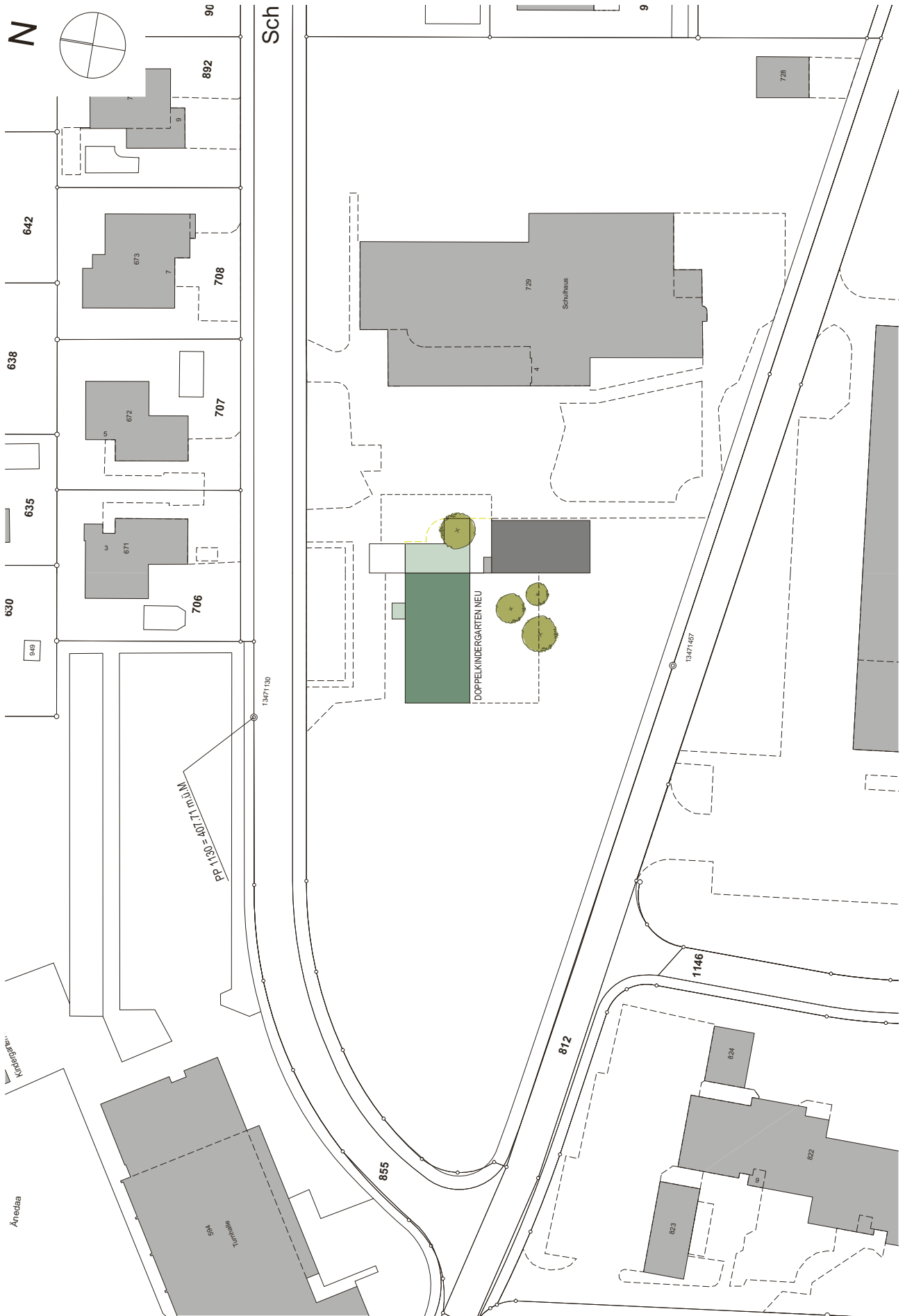
Die bestehende Anlage wird mit dem Aussenbereich für die Kindergärten erweitert. Die grossflächige und gut besonnte Aussenanlage bietet vielfältige Spiel- und Bewegungsmöglichkeiten bei jeder Witterung. Für eine natürliche Beschattung sorgen Bäume und Hecken.

Raumprogramm

Folgendes Raumprogramm kann mit dem vorliegenden Projekt realisiert werden:

– Gedeckter Vorplatz	30 m ²
– 2 Kindergarten-Haupträume	je 80 m ²
– Mehrzweckraum	40 m ²
– 2 Materialräume	je 10 m ²
– Garderobe	40 m ²
– Putzraum	7 m ²
– Toilettenanlage	18 m ²
– Aussengeräteraum	10 m ²

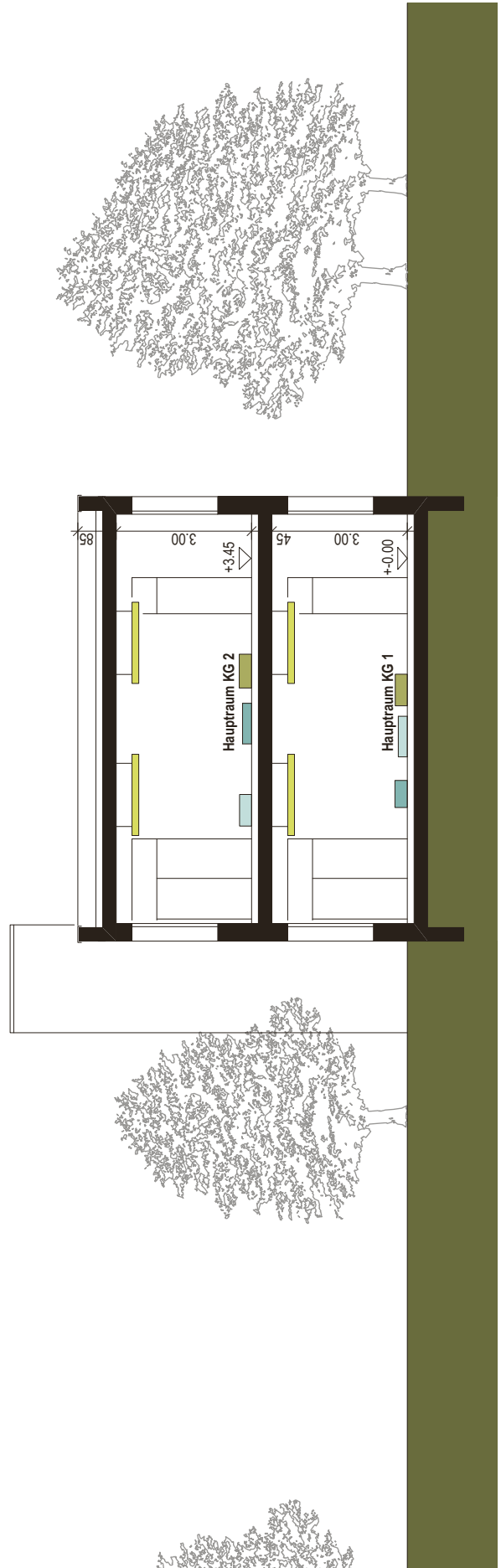
Situation



Längs- und Querschnitt



Längsschnitt



Querschnitt

KOSTENZUSAMMENSTELLUNG

BKP-Nr.	Arbeitsgattung/en (Kosten jeweils zusammengezogen)	Kosten
1	Vorbereitungsarbeiten (Baustelleneinrichtung, Spezialfundationen Baugrubensicherung, Grundwasserabdichtung usw.)	Fr. 64 000.00
2	Gebäude (Baugrubenaushub, Baumeisterarbeiten, Anlage, Innenausbau, Architekt, Ingenieur und Spezialisten)	Fr. 1 119 500.00
4	Umgebungsarbeiten	Fr. 27 000.00
5	Baunebenkosten	Fr. 85 000.00
7	Reserve und Rundung	Fr. 44 500.00
Total (inkl. MwSt.)		Fr. 1 340 000.00

(Von der Bruttokreditsumme von Fr. 1 340 000.00 ist alsdann der zugesicherte Kantonsbeitrag in der Höhe von **Fr. 268 000.00** abzuziehen.)

FOLGEKOSTENBERECHNUNG (in Franken)

Folgekostenrechnung Laufende Rechnung	2017	2018	2019	2020
Anteil Kapitalzinsen	500	5 100	9 200	9 300
8% Abschreibung auf Buchwert Ende Jahr	16 000	84 480	77 722	71 504
Total Folgekosten	16 500	89 580	86 922	80 804
Buchwert per 31.12. (nach Amortisation)	184 000	971 520	893 798	822 294

Zusammenfassung

Mit dem vorgeschlagenen Neubau des Doppelkindergartens kann der Schule Tuggen ein zweckmässiges und den Vorschriften entsprechendes Gebäude zur Verfügung gestellt werden. Zudem können mit der Realisierung eines kleinen Werkhofes die entsprechenden Maschinen und das Material sinnvoll untergebracht werden. Auch wird notwendiger Lagerraum für die Schule Tuggen geschaffen. Der Beginn der Realisierung ist auf Sommer/Herbst 2017 geplant.

Antrag der Rechnungsprüfungskommission der Gemeinde Tuggen (§ 41 Abs. 2 FHG-BG)

Die Rechnungsprüfungskommission der Gemeinde Tuggen hat das Kreditbegehren für den Neubau des Doppelkindergartens am 20. September 2016 nach dem gesetzlichen Auftrag geprüft. Die Rechnungsprüfungskommission empfiehlt daher das Sachgeschäft zur Annahme.

Der Gemeinderat Tuggen ersucht Sie daher, sehr geehrte Stimmbürgerinnen und Stimmbürger, um Erteilung des Kredits für den Neubau eines Doppelkindergartens.

Traktandum 7

Beschlussfassung über einen Kredit für den Ersatz der Brücke Stockbergstrasse

I. ANTRÄGE DES GEMEINDERATES

Die Gemeindeversammlung beschliesst:

1. *Die Gemeindeversammlung überweist die Vorlage «Kredit für den Ersatz der Brücke Stockbergstrasse» an die Urnenabstimmung vom 12. Februar 2017.*
2. *Die Gemeinde bewilligt für den Ersatz der Brücke Stockbergstrasse einen Kredit im Betrag von Fr. 583000.00 inkl. MwSt.*
3. *Der Gemeinderat wird bevollmächtigt, die zur Finanzierung notwendigen Mittel auf dem Darlehensweg zu beschaffen. Verzinsung und Amortisation gehen erstmals per 31. Dezember 2017 zulasten der Verwaltungsrechnung. Die Abschreibungsquoten werden gemäss § 10 der Finanzhaushaltsverordnung für die Bezirke und Gemeinden vom 19. Dezember 1995 (FHV-BG; SRSZ 153.111) wie folgt festgelegt: ab 2017: 8%.*
4. *Der Gemeinderat wird mit dem Vollzug beauftragt.*

II. BERICHT

Ausgangslage

Die Gemeinde Tuggen beabsichtigt, die bestehende Brücke Stockbergstrasse als Brücke über die alte Linth (Tuggenerkanal) und Verbindung zwischen der Linthstrasse und der Stockbergstrasse in Tuggen zu erneuern. Im Zuge der vorbereitenden Planungen wurden unter anderem Bestandsaufnahmen des vorhandenen Brückenbauwerkes durchgeführt und Vorabklärungen mit dem Bezirk March zur Sanierung der Linthstrasse vorgenommen.

Das bestehende Brückenbauwerk ist aufgrund des Alters und der konstruktiven Ausbildung der Brückenplatte in einem sehr schlechten baulichen Zustand und bedarf einer dringenden Sanierung respektive Erneuerung. Für die Durchführung der Ersatzmassnahme wurde ein Vorprojekt ausgearbeitet. Nach der Diskussion unterschiedlicher, geometrischer Varianten sowie der hierfür erforderlichen Randbedingungen wurde der Ersatzneubau des bestehenden Brückenbauwerkes in gleicher geometrischer Form gewählt.

Projektbeschreibung

Das bestehende Brückenbauwerk mit den Brückenwiderlagern und der Brückenplatte einschliesslich Geländer wird vollständig abgebrochen. Der Neubau der Brücke Stockbergstrasse ist als vorgespannte Platte aufgelagert auf neu erstellten Brückenwiderlagern vorgesehen. Die lichte Spannweite beträgt dabei, wie im Bestand vorhanden, 10,40 m und die Breite der Brücke einschliesslich beidseitigen Randbords 5,70 m.

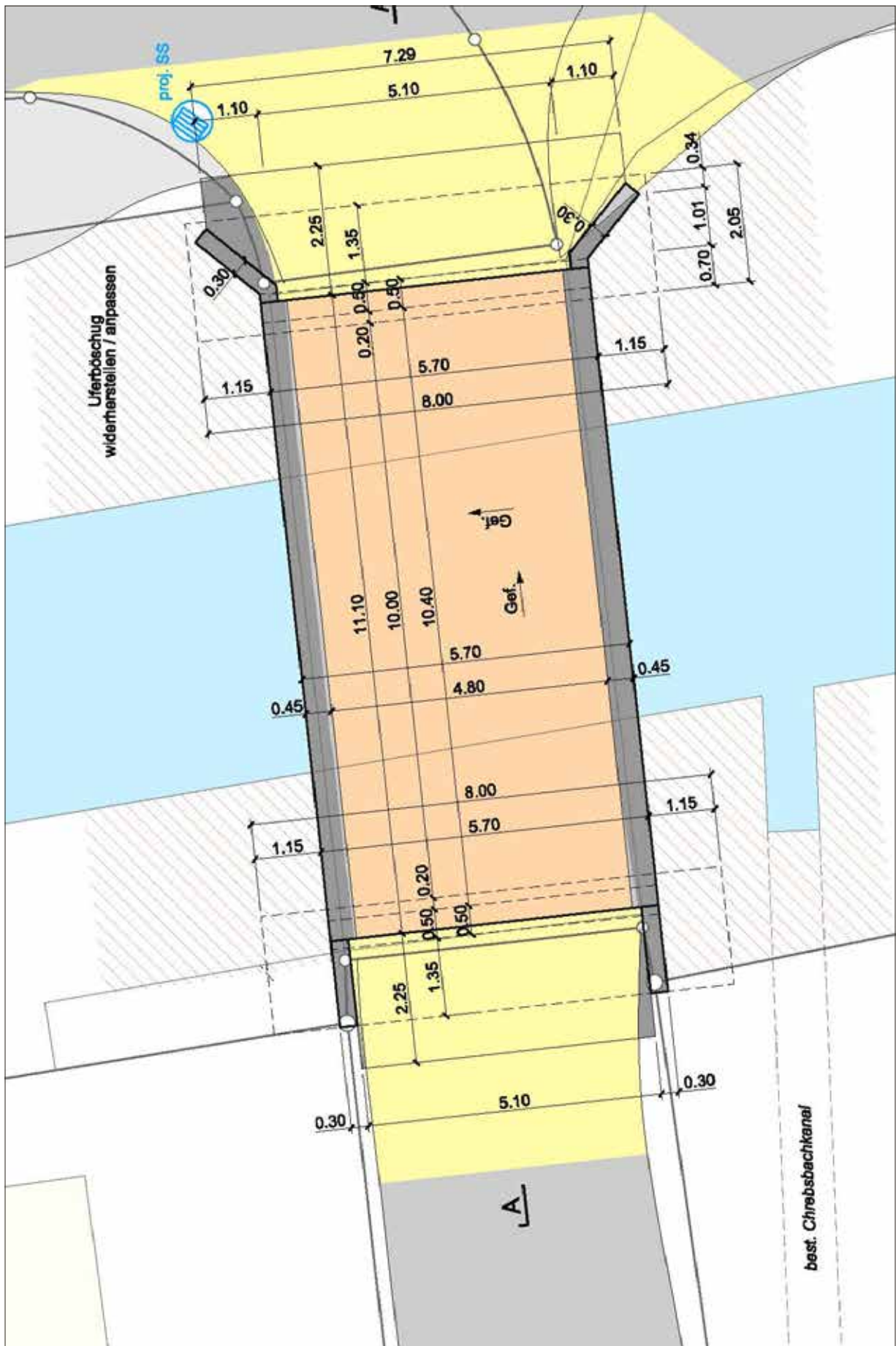
Der neue Brückenquerschnitt erhält eine einseitige Querneigung und eine Längsneigung mit dem Hochpunkt auf der Widerlagerseite «Linthstrasse». Das neue Brückenbauwerk wird ergänzt durch eine Absturzsicherung in Form eines dreiholmigen Geländers mit aufgeschraubten Geländerpfosten auf dem Randbord. Mit der Brückenbaumassnahme sind die erforderlichen strassenbaulichen Anpassungs- und Angleichungsmassnahmen unter anderem auch in den Vorplatzbereichen der angrenzenden Grundstückseigentümer vorzunehmen.

KOSTENZUSAMMENSTELLUNG

NPK-Nr.	Arbeitsgattung/en (Kosten jeweils zusammengezogen)		Kosten
112	Prüfungen (Bauwerksprüfungen, Baugrunduntersuchungen)	Fr.	18 500.00
113/div.	Vorbereitungsarbeiten (Baustelleninstallation, Sträucher/Hecken roden)	Fr.	36 500.00
117	Abbrüche und Demontage (Abbruch Brückenbauwerk, Freimachen Uferbefestigung)	Fr.	35 000.00
152	Werkleitungen (Sanierung und Neuerstellung)	Fr.	7 500.00
171	Pfahlgründung (Zufahrtsrampe, Erstellung usw.)	Fr.	46 000.00
172	Abdichtungen für Brücke (Reinigung, Abdichtung usw.)	Fr.	18 000.00
211	Baugruben und Erdbau (Aushub, Auffüllungen usw.)	Fr.	43 000.00
213	Wasserbau (Wasserbauarbeiten, Uferbefestigung)	Fr.	15 000.00
221	Übergangs- und Fundationsschichten (Kiesgemisch, Schotter usw.)	Fr.	13 000.00
222	Pflästerungen und Abschlüsse (Randabschlüsse)	Fr.	5 000.00
223	Belagsarbeiten (Brückenbauwerk, Fahrbahnanpassung)	Fr.	54 000.00
237	Entwässerungen (Strassen- und Brückenentwässerung)	Fr.	3 500.00
241	Ortbetonbau (Brückenbauwerk)	Fr.	85 000.00
246	Spannsysteme (Vorspannsystem)	Fr.	16 500.00
281	Rückhaltesysteme (Geländer)	Fr.	15 000.00
Zwischentotal 1		Fr.	411 500.00
Regie (5% von Fr. 411 500.00)		Fr.	20 575.00
Reserven (10% von Fr. 411 500.00 + Fr. 20 575.00)		Fr.	43 207.50
Zwischentotal 2		Fr.	475 282.50
<i>Baunebenkosten/Diverses</i>			
Projekt und Bauleitung (13% von Fr. 475 282.50)		Fr.	61 786.73
Plankopien und Spesen (4% von Fr. 61 786.73)		Fr.	2 471.47
Zwischentotal 3		Fr.	539 540.70
Mehrwertsteuer (8% von Fr. 539 540.70)		Fr.	43 163.25
Rundung		Fr.	296.05
Total (inkl. MwSt.)		Fr.	583 000.00

FOLGEKOSTENBERECHNUNG (in Franken)

Folgekostenrechnung Laufende Rechnung	2017	2018	2019	2020
Anteil Kapitalzinsen	700	2 400	3 300	3 400
8% Abschreibung auf Buchwert Ende Jahr	16 000	45 360	41 731	38 392
Total Folgekosten	16 700	47 760	45 031	41 792
Buchwert per 31.12. (nach Amortisation)	184 000	521 640	479 909	441 517



Zusammenfassung

Mit dem Ersatz der bestehenden Brücke Stockbergstrasse mit der heutigen Brückengeometrie kann die Sicherheit gesteigert werden. Zudem wird durch die schlanke Bauweise der neuen Brückenplatte ein höherer Freibord geschaffen, was wiederum ein grösseres Durchflussprofil ergibt. Dies erhöht den Hochwasserschutz. Der Beginn der Realisierung ist auf Sommer/Herbst 2017 geplant.

Antrag der Rechnungsprüfungskommission der Gemeinde Tuggen (§ 41 Abs. 2 FHG-BG)

Die Rechnungsprüfungskommission der Gemeinde Tuggen hat das Kreditbegehren für den Ersatz der Brücke Stockbergstrasse am 20. September 2016 nach dem gesetzlichen Auftrag geprüft. Die Rechnungsprüfungskommission empfiehlt daher das Sachgeschäft zur Annahme.

Der Gemeinderat Tuggen ersucht Sie daher, sehr geehrte Stimmbürgerinnen und Stimmbürger, um Erteilung des Kredits für den Ersatz der Brücke Stockbergstrasse.

